

Муниципальное дошкольное образовательное учреждение

«Детский сад № 3»

Принята решением Педагогического Совета
МДОУ «Детский сад № 3»
протокол № 1 от 31.08.2023г

с учётом мнения Совета родителей МДОУ
«Детский сад № 3»
протокол №1 от 31.08.2023

Утверждена
приказом № 44 от 31.08.2023
заведующий МДОУ «Детский сад № 3»

Баранова Е.А.



**Адаптированная образовательная программа
дошкольного образования для детей с ЗПР
(разработана в соответствии с ФАОП ДО и ФГОС ДО)
Муниципального дошкольного
образовательного учреждения «Детский сад № 3»**

Бежецк, 2023

Пояснительная записка	3
1.Целевой раздел	4
1.1.1. Целевые и задачи программы	4
1.1.2. Принципы и подходы к формированию программы	4
1.1.3.Возрастные индивидуальные особенности детей с ЗПР	4
1.2.Планируемые результаты освоения программы	7
1.3. Педагогическая диагностика достижения планируемых результатов	9
2.СОДЕРЖАТЕЛЬНЫЙ РАЗДЕЛ.....	29
2.1.Задачи и содержание по образовательным областям	29
Комплексно тематическое планирование	30
2.1.1. Речевое развитие	33
2.1.2. Социально –коммуникативное развитие.....	43
2.1.2.Познавательное развитие	46
2.1.4.Художественно эстетическое развитие	48
2.1.5.Физическое развитие.....	51
2.2.Вариативные формы способы, методы и средства реализации Программы образования	53
2.3. Особенности образовательной деятельности разных видов и культурных практик.....	57
2.3.1.Способы и направления поддержки детской инициативы	61
2.4. Особенности взаимодействия педагогического коллектива с семьями воспитанников	62
2.5.Направления и задачи коррекционно-развивающей работы	64
Раздел III. Организационный.....	69
3.1. Психолого-педагогические условия, обеспечивающие развитие ребенка	69
3.2. Организация развивающей предметно-пространственной среды в МДОУ	73
3.3. Кадровые условия реализации Программы.....	77
3.4.Режим пребывания воспитанников в дошкольном образовательном учреждении.	78
3.4.1. Планирование образовательной деятельности.....	81
3.5. Нормативно-методическое обеспечение реализации Программы воспитания	81
3.6. Дополнительный раздел Программы	82

Пояснительная записка

Программа разработана на основе федерального государственного образовательного стандарта дошкольного образования с учетом основной образовательной программы дошкольного образования муниципального дошкольного образовательного учреждения «Детского сада №3 ».разработанной в соответствии с ФОП ДО Муниципальное дошкольное образовательное учреждение «Детский сад № 3» (далее МДОУ) осуществляет деятельность с целью предоставления общедоступного и бесплатного дошкольного образования по адаптированной образовательной программе дошкольного образования, для детей с ОВЗ (с задержкой психического развития) (далее Программа). В своей деятельности МДОУ руководствуется:

1. Конвенцией о правах ребенка (одобрена Генеральной Ассамблеей ООН 20.11.1989) (вступила в силу для СССР 15.09.1990)

2. Федеральным законом «Об образовании в Российской Федерации» от 29.12.2012 № 273-ФЗ.

3. Федеральным законом 24 июля 1998 г. № 124-ФЗ (актуальная ред. от 14.07.2022) «Об основных гарантиях прав ребенка в Российской Федерации»

4. Санитарными правилами и нормами СанПиН 1.2.3685-21 "Гигиенические нормативы и требования к обеспечению безопасности и (или) безвредности для человека факторов среды обитания" (далее – СанПиН).

5. Санитарными правилами СП 2.4.3648-20 «Санитарно-эпидемиологические требования к организации воспитания и обучения, отдыха и оздоровления детей и молодежи».

6. СанПиН 2.3/2.4.3590-20 – СанПиН 2.3/2.4.3590-20 «Санитарно-эпидемиологические требования к организации общественного питания населения»

7. Приказом Министерства образования и науки Российской Федерации от 17.10.2013 № 1155 «Об утверждении федерального государственного стандарта дошкольного образования» (Зарегистрировано в Минюсте России 14.11.2013 № 30384).

8. Приказом Министерства просвещения Российской Федерации от 31.07.2020 № 373 «Об утверждении Порядка организации и осуществления образовательной деятельности по основным общеобразовательным программам - образовательным программам дошкольного образования»

9. Уставом муниципального бюджетного дошкольного образовательного учреждения «Детский сад №3 (далее – Устав)

Целью данной Программы является построение системы работы в группах компенсирующей направленности для детей с задержкой психического развития (общим недоразвитием речи) в возрасте с 4 до 7 лет, предусматривающей полную интеграцию действий всех специалистов дошкольной образовательной организации и родителей дошкольников.

Содержание данной адаптированной образовательной программы направлено, в первую очередь, на выполнение федерального компонента государственного стандарта образования для детей дошкольного возраста с учетом особенностей физического и психического развития. Программа содержит описание задач и содержания работы во всех пяти образовательных областях для всех специалистов, работающих в группах компенсирующей направленности дошкольного образования, и учитывает возрастные и психологические особенности дошкольников с задержкой психического развития. В программу включены тематическое планирование работы специалистов, примерный перечень игр и игровых и развивающих упражнений, соответствии с Федеральным государственным стандартом.

В Программе приведены методические рекомендации по осуществлению взаимодействия с родителями дошкольников, описаны условия сотрудничества с семьями воспитанников.

1.Целевой раздел

1.1.1. Целевые и задачи программы

Цель реализации Программы — проектирование модели коррекционно-развивающей психолого-педагогической работы, максимально обеспечивающей создание условий для развития ребенка с задержкой психического развития (ЗПР), его позитивной социализации, личностного развития, развития инициативы и творческих способностей на основе сотрудничества со взрослыми и сверстниками в соответствующих возрасту видах деятельности.

Задачи Программы

1. Способствовать общему развитию дошкольников с ЗПР, коррекции их психофизического развития, подготовке их к обучению в школе;
2. Создать благоприятные условия для развития детей в соответствии с их возрастными и индивидуальными особенностями и склонностями;
3. Обеспечить развитие способностей и творческого потенциала каждого ребенка как субъекта отношений с самим собой, с другими детьми, взрослыми и миром;
4. Способствовать объединению обучения и воспитания в целостный образовательный процесс.

Решение конкретных задач коррекционно-развивающей работы, обозначенных в каждом разделе Программы, возможно лишь при условии комплексного подхода к воспитанию и образованию, тесной взаимосвязи в работе всех специалистов (учителя-логопеда, педагога-психолога, воспитателей, музыкального руководителя, инструктора по физической культуре) МДОУ, а также при участии родителей в реализации программных требований.

1.1.2. Принципы и подходы к формированию программы

Программа построена на следующих принципах ДО, установленных ФГОС:

- полноценное проживание ребёнком всех этапов детства (младенческого, раннего и дошкольного возраста), обогащение (амплификация) детского развития;
- построение образовательной деятельности на основе индивидуальных особенностей каждого ребенка, при котором сам ребенок становится активным в выборе содержания своего образования, становится субъектом образования;
- содействие и сотрудничество детей и взрослых, признание ребенка полноценным участником (субъектом) образовательных отношений;
- поддержка инициативы детей в различных видах деятельности;
- сотрудничество Организации с семьёй;
- приобщение детей к социокультурным нормам, традициям семьи, общества и государства;
- формирование познавательных интересов и познавательных действий ребенка в различных видах деятельности;
- возрастная адекватность дошкольного образования (соответствие условий, требований, методов возрасту и особенностям развития);
- учёт этнокультурной ситуации развития детей.

1.1.3.Возрастные индивидуальные особенности детей с ЗПР

В ДОУ воспитываются дети в возрасте с 4 до 7 лет с задержкой психического развития и общим недоразвитием речи. В связи с этим на основе имеющихся данных в рамках настоящей Программы представлена характеристика развития детей двух возрастных групп – среднего (4-5 лет) и старшего (5-7 лет) дошкольного возраста.

Понятие «задержка психического развития» (ЗПР) употребляется по отношению к детям с минимальными органическими повреждениями или функциональной недостаточностью центральной нервной системы, а также длительно находящимся в условиях социальной депривации. Для них характерны:

Возрастные особенности детей 4-5 лет.

Как правило, это соматически ослабленные дети, отстающие не только в психическом, но и физическом развитии. В анамнезе отмечается задержка в формировании статических и локомоторных функций (функции передвижения собственного тела в пространстве), выявляется несформированность всех компонентов двигательного статуса (физического развития, техники движений, двигательных качеств) по отношению к возрастным возможностям.

Обнаруживается снижение ориентировочно-познавательной деятельности, внимание ребенка трудно привлечь и удержать. Затруднена сенсорно-перцептивная деятельность. Дети не умеют обследовать предметы, затрудняются в ориентировке в их свойствах. Однако, в отличие от умственно отсталых дошкольников, вступают в деловое сотрудничество со взрослыми и с их помощью справляются с решением наглядно-практических задач.

Практически не владеют речью – пользуются или несколькими лепетными словами, или отдельными звукокомплексами. У некоторых из них может быть сформирована проста фраза, но диапазон возможностей ребенка к активному использованию речи значительно сужен. На уровне импрессивной речи отмечаются трудности в понимании сложных, многоступенчатых инструкций, логико-грамматических конструкций типа: «Коля старше Миши», «Береза растет на краю поля»; дети плохо понимают содержание рассказа со скрытым смыслом; затруднен процесс декодирования текстов, то есть восприятия и осмысления содержания рассказов, сказок, текстов для пересказа. Дети рассматриваемой группы имеют ограниченный словарный запас. В их речи редко встречаются прилагательные, наречия, сужено употребление глаголов. Затруднены словообразовательные процессы; позже, чем в норме, наступает период детского словотворчества и продолжается до 7-8 лет. Грамматический строй речи также отличается некоторыми особенностями. Ряд грамматических категорий дети практически не используют в речи, однако, если сравнивать количество ошибок в употреблении грамматических форм слова и в употреблении грамматических конструкций, то явно преобладают ошибки второго типа. Ребенку трудно воплотить мысль в развернутое речевое сообщение, хотя ему и понятно смысловое содержание изображенной на картинке ситуации или прочитанного рассказа, и на вопросы педагога он отвечает правильно. Незрелость внутриречевых механизмов приводит не только к трудностям в грамматическом оформлении предложений. Основные проблемы касаются формирования связной речи. Дети не могут пересказать небольшой текст, составить рассказ по серии сюжетных картинок, описать наглядную ситуацию; им недоступно творческое рассказывание.

Преимущественно манипулируют предметами, но знают и некоторые предметные действия: адекватно используют дидактические игрушки, хотя способы выполнения соотносящихся действий несовершенны; детям требуется гораздо большее количество попыток для решения наглядной задачи. В отличие от умственно отсталых дошкольников, принимают и используют помощь взрослого.

Общая моторная неловкость и недостаточность мелкой моторики обуславливают несформированность навыков самообслуживания.

Замедлен процесс формирования межанализаторных связей, которые лежат в основе сложных видов деятельности. Отмечаются недостатки зрительно-моторной, слухо-зрительно-моторной координации. В дальнейшем это препятствует овладению чтением, письмом.

Недостаточность межсенсорного взаимодействия проявляется в несформированности чувства ритма, трудностях формирования пространственных ориентировок.

Память также отличается качественным своеобразием, при этом выраженность дефекта зависит от генеза задержки психического развития. В первую очередь у детей ограничен объем памяти и снижена прочность запоминания. Характерна неточность

воспроизведения и быстрая утеря информации. В наибольшей степени страдает вербальная память. При правильном подходе к обучению дети способны к усвоению некоторых мнемотехнических приемов, овладению логическими способами запоминания.

Значительным своеобразием отличается развитие мыслительной деятельности. Отставание отмечается уже на уровне наглядных форм мышления, возникают трудности в формировании образов и представлений. Исследователи подчеркивают сложность создания целого из частей и выделения частей из целого, трудности в пространственном оперировании образами. Замедлен процесс формирования мыслительных операций.

Ролевое поведение отличается импульсивностью. Не сформирована игра и как совместная деятельность: дети мало общаются между собой в игре, игровые объединения неустойчивы, часто возникают конфликты, коллективная игра не складывается. В отличие от умственно отсталых дошкольников, у которых без специального обучения ролевая игра не формируется, дети с задержкой психического развития находятся на более высоком уровне, они переходят на этап сюжетно-ролевой игры. Однако, в сравнении с нормой, уровень ее развития достаточно низкий и требует коррекции.

Незрелость эмоционально-волевой сферы обуславливает своеобразие формирования поведения и личностных особенностей. Страдает сфера коммуникации. По уровню коммуникативной деятельности дети находятся на более низкой ступени развития, чем сверстники.

Отмечаются проблемы в формировании нравственно-этической сферы: страдает сфера социальных эмоций; дети не готовы к эмоционально теплым отношениям со сверстниками, слабо ориентируются в нравственно-этических нормах поведения, могут быть нарушены эмоциональные контакты с близкими взрослыми.

Возрастные особенности детей 5-7 лет.

У детей с задержкой психического развития, как правило, нет грубых нарушений осанки, ходьбы, бега, прыжков. Основные недостатки общей моторики: низкое качество выполнения основных движений (ходьба, бег, прыжки, ползание, лазание, метание), гибкости и плавности движений (скованность движений, их неритмичность), замедленность темпа и неритмичность движений, моторная неловкость, недостаточность мышечной силы, плохая координация движений частей тела и др. сохраняются. Потребность в двигательной активности проявляют все, а стремление к ее удовлетворению большинство.

У большинства детей, посещающих дошкольные учреждения, после 5 лет преобладают ситуативно-деловая и ситуативно-познавательная формы общения. К 7-8 годам у многих детей с задержкой психического развития появляется внеситуативно-познавательная форма общения.

С 6 лет у всех дошкольников существенно возрастает адекватность эмоциональных реакций и по силе, и по способам выражения. Появляется элементарная способность управлять собственным эмоциональным состоянием. При сохранении индивидуальных различий снижается частота полярных эмоциональных проявлений у детей.

Дети начинают проявлять стремление заниматься более продолжительное время чем-то определенным, например, играть с любимыми игрушками, рисовать, конструировать и др. Новая обстановка, новые игрушки начинают вызывать эмоциональные реакции и пробуждают активность.

На шестом году жизни при условии воспитания в компенсирующей группе у части детей появляется способность к волевому усилию: при поддержке взрослого они способны проявить терпение и приложить усилие для преодоления трудностей и доведения дела до конца. Существенно обогащаются представления: дети знают относительно большое количество предметов, их функциональное назначения, владеют способами действий с ними и стремятся их познавать и использовать.

Несмотря на незначительные нарушения мелкой моторики, дети владеют элементарными навыками рисования карандашом, фломастером. Относительно самостоятельны в элементарном самообслуживании и в быту, владеют элементарными культурно-гигиеническими навыками.

К 5 годам, если дети получали коррекционную помощь, достаточно успешно с помощью взрослого решают простые задачи на уровне наглядно-действенного мышления и владеют некоторыми предпосылками наглядно-образного мышления. С помощью взрослого или самостоятельно осознают наличие проблемной ситуации, осуществляют поиск ее решения, способны использовать вспомогательные средства, проявляют интерес, как к результату, так и к процессу решения задачи. Помощь взрослого всегда повышает качество выполнения задачи.

К 5 годам дети способны также овладеть элементарным конструированием по подражанию и образцу. К 7 годам в условиях обучения способны конструировать по представлению, хотя выполняют постройку хорошо отработанные на занятиях. Созданные постройку самостоятельно обыгрывают в одиночку или с участием сверстников.

После 5 лет в процессе обучения дети начинают активно овладевать рисованием, сначала предметным, декоративным и сюжетным. У них появляется интерес к рисованию и его эмоциональное сопровождение. Дети сами проявляют желание заниматься рисованием. В изобразительной и других видах деятельности ярко проявляется недостаточность зрительно-двигательной координации и сенсомоторной интеграции - невысокое качество выполняемых действий и их результатов.

Вследствие несформированности самоконтроля дети не замечают неправильного выполнения действий, самостоятельно не улавливают ошибки, нуждаясь в поддержке взрослого. Однако, как правило, многократное повторение действий улучшает качество их выполнения.

Дети отстают в речевом развитии (недостатки произношения, аграмматизм, ограниченность словаря). Впервые поступающие в ДООУ, не обнаруживают потребности в продуктивном взаимодействии со взрослым: одни остаются равнодушными к взрослому и к предлагаемому взаимодействию, другие активно проявляют негативизм. Однако после периода адаптации постепенно начинают вступать в контакт и включаться в совместную деятельность. Они активно идут на контакт также с новым человеком, положительно реагируют на содержание совместной деятельности, особенно тогда, когда она предлагается индивидуально.

Побуждаемые педагогом, дети с ЗПР проявляют желание принимать участие в совместной деятельности, а иногда и непродолжительную активность, прежде всего, на музыкальных занятиях и занятиях физкультурой.

Особенности эмоциональной сферы проявляются полярно: у некоторых детей отсутствуют выраженные эмоциональные проявления (они вялы, пассивны, их лица маскообразны), у других, наоборот, отмечается выраженная неконтролируемая экспрессия, несдержанность в эмоциональных реакциях в любых ситуациях. Слабость учебной мотивации и преобладание игровой.

1.2. Планируемые результаты освоения программы

Планируемые результаты. Старший дошкольный возраст (с 6 до 7 лет)

К планируемым результатам дошкольного образования (на этапе завершения дошкольного образования) в соответствии с данной Программой относятся следующие социально-нормативные характеристики возможных достижений ребенка:

- ребенок хорошо владеет устной речью, может выражать свои мысли и желания, проявляет инициативу в общении, умеет задавать вопросы, делать умозаключения, знает и умеет пересказывать сказки, рассказывать стихи, составлять рассказы по серии сюжетных картинок или по сюжетной картинке, творческие рассказы;
у него сформированы элементарные навыки звуко-слогового анализа слов, анализа предложений, что обеспечивает формирование предпосылок грамотности; у него сформирован грамматический строй речи, он владеет разными способами словообразования;

- ребенок любознателен, склонен наблюдать, экспериментировать; он обладает начальными знаниями о себе, о природном и социальном мире, умеет обследовать предметы разными способами, подбирать группу предметов по заданному признаку, знает и различает основные и оттеночные цвета, плоские и объемные геометрические формы; у ребенка сформированы представления о профессиях, трудовых действиях; ребенок знаком с составом числа из единиц в пределах десяти, владеет навыками количественного и порядкового счета; у ребенка сформированы навыки ориентировки в пространстве, на плоскости, по простейшей схеме, плану; у ребенка есть представления о смене времен года и их очередности, смене частей суток и их очередности, очередности дней недели; у ребенка сформировано интеллектуальное мышление;
- ребенок способен к принятию собственных решений с опорой на знания и умения в различных видах деятельности, ребенок умеет организовывать игровое взаимодействие, осваивать игровые способы действий, создавать проблемно-игровые ситуации, овладевать условностью игровых действий, заменять предметные действия действиями с предметами-заместителями, а затем и словом, отражать в игре окружающую действительность;
- ребенок инициативен, самостоятелен в различных видах деятельности, способен выбрать себе занятия и партнеров по совместной деятельности, у ребенка развиты коммуникативные навыки, эмоциональная отзывчивость на чувства окружающих людей, подражательность, творческое воображение;
- ребенок активен, успешно взаимодействует со сверстниками и взрослыми; у ребенка сформировалось положительное отношение к самому себе, окружающим, к различным видам деятельности;
- ребенок способен адекватно проявлять свои чувства, умеет радоваться успехам и сопереживать неудачам других, способен договариваться, старается разрешать конфликты;
- ребенок обладает чувством собственного достоинства, чувством веры в себя;
- ребенок обладает развитым воображением, которое реализует в разных видах деятельности;
- ребенок умеет подчиняться правилам и социальным нормам, способен к волевым усилиям, знаком с принятыми нормами и правилами поведения и готов соответствовать им;
- у ребенка развиты крупная и мелкая моторика, он подвижен и вынослив, владеет основными движениями, может контролировать свои движения, умеет управлять ими.

Планируемые результаты. Дошкольный возраст (с 4 до 6 лет)

- Ребенок контактен, эмоциональные реакции адекватны, в общении проявляется эмоциональная стабильность; понимание обращенной речи приближается к норме; в активном словаре представлены существительные, глаголы, прилагательные, некоторые простые предлоги, сочинительные союзы; ребенок понимает различные формы словоизменения; может пересказать текст из трех-четырех простых предложений с опорой на картинку и небольшой помощью взрослого, пытается использовать сложносочиненные предложения; может составить описательный рассказ по вопросам; повторяет вслед за взрослым простые четверостишья; различает нарушенные и ненарушенные в произношении звуки, владеет простыми формами фонематического анализа; речь ребенка интонирована.
- Ребенок знает, различает, соотносит основные цвета, геометрические формы и фигуры; хорошо ориентируется в пространстве и схеме собственного тела; складывает картинку из трех-четырех частей, фигуру из четырех-пяти элементов по образцу и словесной инструкции; может сравнить ряд предметов по величине и расположить их в порядке возрастания или убывания; может соорудить элементарные постройки из деталей строительного конструктора по образцу и описанию; может сложить простые предметные картинки из четырех частей; владеет навыками счета в пределах трех; обобщающими понятиями (овощи, фрукты, животные, игрушки, одежда, мебель,

посуда, обувь) и классифицирует предметы и объекты по определенным признакам; может установить связь между явлениями природы и знает правила поведения в природной среде.

- Ребенок принимает активное участие в коллективных играх, проявляет потребность в общении со сверстниками, знает элементарные нормы и правила поведения, регулирует свое поведение на основе усвоенных норм и правил, проявляет волевые усилия в сложных ситуациях, проявляет симпатию к окружающим, испытывает потребность в самостоятельности, осознает свою гендерную принадлежность, владеет навыками самообслуживания, выполняет просьбы взрослого, аккуратно убирает свои игрушки, одежду, обувь.
- Ребенок любит слушать чтение художественных текстов и умеет эмоционально реагировать на них, может сосредоточиться на слушании литературных произведений на 15—20 минут; умеет импровизировать на основе литературных произведений; запоминает и рассказывает небольшие стихи, потешки, сказки; умеет правильно держать карандаш и кисточку; может создавать в рисовании образы знакомых предметов и многофигурные композиции; владеет приемами лепки из пластилина; может создавать изображения из готовых форм в аппликации; имеет представления о произведениях народного прикладного искусства; проявляет интерес к музыкальным произведениям, любит слушать музыкальные произведения, умеет петь несложные песенки, красиво двигаться под музыку; при дифференциации контрастного звучания нескольких игрушек не допускает ошибок, не ошибается при определении направления звука и воспроизведении ритма.
- Ребенок может совершать прыжки на месте на двух ногах и прыжки в длину с места на 50 см; может лазать по гимнастической стенке вверх и вниз приставным и чередующимся шагом; может ходить по доске и гимнастической скамейке, удерживая равновесие; ходит и бежит с преодолением препятствий; может бросать мяч от груди, из-за головы и ловить его; активно участвует в организованной взрослым двигательной деятельности; выполняет перестроения, делает упражнения с музыкальным и речевым сопровождением; проявляет активность во время бодрствования; ребенок умеет аккуратно мыть и вытирать руки, пользоваться салфеткой, носовым платком, причесываться; у ребенка сформированы представления об опасности.

Степень реального развития этих характеристик и способности ребенка их проявлять к моменту перехода на следующий уровень образования могут существенно варьировать у разных детей в силу различий в условиях жизни и индивидуальных особенностей развития конкретного ребенка.

Программа строится на основе общих закономерностей развития личности детей дошкольного возраста с учетом сенситивных периодов в развитии.

1.3. Педагогическая диагностика достижения планируемых результатов

Педагогическая диагностика проводится в ходе наблюдений за активностью детей в спонтанной и специально организованной деятельности. Инструментарий для педагогической диагностики — карты наблюдений детского развития, позволяющие фиксировать индивидуальную динамику и перспективы развития каждого ребенка в ходе:

коммуникации со сверстниками и взрослыми (как меняются способы установления и поддержания контакта, принятия совместных решений, разрешения конфликтов, лидерства и пр.);

игровой деятельности;

познавательной деятельности (как идет развитие детских способностей, познавательной активности);

проектной деятельности (как идет развитие детской инициативности, ответственности и автономии, как развивается умение планировать и организовывать свою деятельность);

художественной деятельности;

физического развития.

Результаты педагогической диагностики могут использоваться исключительно для решения следующих образовательных задач:

- 1) индивидуализации образования (в том числе поддержки ребенка, построения его образовательной траектории или профессиональной коррекции особенностей его развития);
- 2) оптимизации работы с группой детей.

В ходе образовательной деятельности педагоги должны создавать диагностические ситуации, чтобы оценить индивидуальную динамику детей и скорректировать свои действия.

Для проведения индивидуальной педагогической диагностики педагогом-психологом и учителями-логопедами разработаны диагностические карты.

Карта психологического развития ребенка с ЗПР.

Код _____ Дата поступления в группу _____

Дата рождения _____

Домашний адрес, телефон _____

Сведения о родителях

Мать: _____

Год рождения _____ образование _____

Отец: _____

Год рождения _____ образование _____

Заключение ПМПК _____

Особенности раннего развития. Анамнез: беременность(по счету, течение)

Роды (по счету, в срок или нет, крик, рост, вес, оценка по шкале Апгар, другие сведения)

Раннее психомоторное развитие:

головку держит с (в норме: с 1,5 мес.) _____

сидит (в норме: с 6 мес.) _____

ползает (в норме: с 6—7 мес.) _____

ходит (в норме: с 11 —12 мес.) _____

Раннее речевое развитие:

гуление (в норме: с 2-х мес.) _____

лепет (в норме: с 4—6 мес.) _____

Первые слова (в норме: 1—1,2 лет) _____

Перенесенные заболевания (инфекционные, травмы головы, ушибы, судороги при высокой температуре до года, после года) _____

Данные объективного обследования

Заключение невролога _____

Заключение психиатра _____

Заключение педиатра _____

Заключение отоларинголога _____

Заключение офтальмолога _____

Заключение логопеда _____

Данные комплексного психологического обследования

I. Особенности развития личности

Настроение: устойчивое _____ неустойчивое _____ легко меняется от незначительных причин _____ преобладает подавленное или хорошее настроение _____

Реакция: на замечания _____ на одобрение _____

II. Эмоционально-волевая сфера

Типологические особенности: активный, подвижный _____ инертный, медлительный _____

спокойный, уравновешенный _____

возбудимый, неуравновешенный _____

контактность _____

Волевые особенности:

активность _____, самостоятельность _____

решительность _____, инициативность _____

конфликтность _____, колебания настроения _____

преобладающая эмоциональная реакция на общение во время занятия

на замечания _____, на одобрение _____

аккуратность _____

освоенность норм поведения _____

самообслуживания _____

III. Общее развитие ребенка

Запас знаний и представлений об окружающей среде _____

природе _____

- о семье _____

- о себе _____


IV. Психофизическое развитие

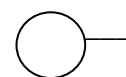
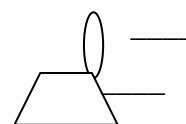
Особенности восприятия

Восприятие формы: плоскостные геометрические фигуры









Объемные тела _____

шар _____ куб _____ цилиндр _____

Восприятие цвета: -

основные _____

оттеночные _____

Восприятие величины: - больше/меньше _____ широкий/узкий _____

длинный/короткий _____ высокий/низкий _____

- поровну _____ - сериационный ряд _____

-Время года _____ дни недели _____

Части суток _____ вчера/сегодня/завтра _____

Восприятие пространства: - верх-низ _____ впереди –сзади _____

- над – под _____ правая – левая сторона _____

Восприятие времени: - времена года _____

- дни недели _____ - части суток _____

- вчера / сегодня / завтра _____

Особенности внимания

- устойчивость: способен к сосредоточению, быстро отвлекается, не способен к сосредоточению.

- переключаемость: быстрая, легкая, затрудненная, замедленная _____
- распределяемость _____ рассеянность _____
- характер отвлекаемости: внешние раздражители, отсутствие внешних раздражителей.
- общий уровень произвольного внимания: соответствует возрасту, низкий уровень, не сформировано _____

Особенности памяти

- зрительная: - 2-3 картинки _____ - 5-6 картинок _____ - 8 -12 картинок _____
- слуховая: - 2-3 слова _____ - 5-6 слов _____ - 10-12 слов _____
- ассоциативная _____

Особенности мышления

- обобщение(классификация) _____
- исключение (четвертый лишний) _____
- конструктивная деятельность(по образцу, самостоятельно) _____
- счет: прямой _____ обратный _____
- включение в ряд (с помощью, самостоятельно) _____

Игровая деятельность

- предпочитает групповые сюжетные игры _____
- предпочитает индивидуальные игры _____
- предпочитает подвижные игры _____
- не играет в игры, манипулирует предметами _____

Рекомендации:

Методика проведения индивидуальной психолого-педагогической диагностики педагогом-психологом

Сбор анамнестических данных.

Отметить пренатальные, постнатальные воздействия (генетические дефекты, резус - конфликты, действие микроорганизмов и вирусов, проникающей радиации, электромагнитных и других полей, острые и хронические и бытовые и производственные интоксикации, прием лекарственных препаратов, токсикозы беременных, сдавления, ушибы, употребление алкоголя и наркотиков; отсутствие или слабую выраженность родовых схваток, стимуляцию родовой деятельности, применение ручных родовспомогательных приемов, кесарево сечение, тугое обвитие пуповиной, большую или малую массу тела новорожденного, преждевременное рождение; нейроинфекции и травмы головного и спинного мозга, перенесенные в раннем возрасте заболевания (заболевания)).

При изучении постнатального развития отметить характер грудного вскармливания, особенности сна и бодрствования, особенности раннего развития ребенка.

По медицинской карте сделать заключение о соматическом состоянии ребенка (у каких специалистов стоит на учете, с каким диагнозом).

При изучении характера речевого развития необходимо отметить время появления гуления, лепета, первых слов и первых фраз; отметить, прерывалось ли речевое развитие и по какой причине.

Проведение обследования.

Исследуя поведение и эмоциональную сферу ребенка, обязательно отметить особенности коммуникативной сферы: сразу ли и как легко он вступает в контакт, избирательность контактов, негативизм, уровень адекватности и устойчивости эмоциональных реакций.

Исследование слухового восприятия проводится в процессе узнавания и различения контрастного звучания нескольких звучащих игрушек или детских музыкальных инструментов. Психолог показывает ребенку, например, колокольчик, маракасы, бубен, дудочку, называет их и показывает, как можно издавать звуки с помощью этих музыкальных инструментов, предлагает ребенку самому поиграть на них. Затем психолог закрывает музыкальные инструменты маленькой ширмой и производит за ней звуки. Ребенок узнает и называет музыкальные инструменты. Следующее задание позволяет выявить способность ребенка определять направление звука. Психолог предлагает ребенку встать лицом к стене, внимательно послушать и показывать рукой или сказать, откуда раздается звон уже знакомого ему колокольчика. После этого психолог двигается по кабинету с колокольчиком в руках, а ребенок показывает или говорит, где звенит колокольчик.

Завершает исследование слухового восприятия отстукивание или прохлопывание ребенком разных ритмических рисунков вслед за педагогом.

Исследование зрительного восприятия проводится в процессе узнавания и различения ребенком цветов. Четырехлетнему ребенку психолог предлагает подобрать блюда такого же цвета к чашкам красного, желтого, зеленого, синего, белого и черного цветов. Если ребенок выполняет задание неуверенно, предлагается подбирать шарфики тех же цветов к шапочкам. Пятилетний ребенок подбирает блюда к чашкам или шарфики к шапкам красного, оранжевого, желтого, зеленого, голубого, синего, белого, розового и черного цветов. Для шестилетнего ребенка добавляются предметы фиолетового, коричневого и серого цветов. Следующее задание позволяет выяснить, знает ли ребенок геометрические формы. Четырехлетний ребенок выбирает по просьбе психолога из контейнера с разными геометрическими формами круг, квадрат, овал, треугольник, шар, куб. Пятилетнему ребенку педагог предлагает выбрать еще и прямоугольник, а шестилетнему - многоугольник и цилиндр.

Исследование восприятия пространственных представлений начинается с выявления навыков ориентировки в пространстве. По просьбе психолога четырехлетний ребенок показывает, какие предметы находятся сверху, внизу, впереди и сзади по отношению к нему. Пятилетний ребенок должен также показать предметы, которые находятся слева и справа от него. Шестилетний ребенок должен показать предметы слева внизу, справа внизу, слева сверху, справа сверху. Далее психолог проверяет умение ребенка ориентироваться в схеме собственного тела. Четырехлетнему ребенку предлагается последовательно показать правую руку, левую руку, правую ногу, левую ногу. Пятилетний ребенок должен так же показать правый глаз, левый глаз, правое ухо, левое ухо. Шестилетнему ребенку предлагается показать правой рукой левый глаз и левой рукой — правое ухо.

Исследование зрительного восприятия, а также мышления продолжается в процессе составления ребенком разрезных картинок. Четырехлетний ребенок складывает последовательно картинки из двух, трех, четырех частей (вертикальный и горизонтальный разрезы), ориентируясь на картинку с целым изображением. Если ребенок не может сложить картинку из двух частей без помощи педагога, то картинка из трех частей ему уже не предлагается и т. д. Пятилетнему ребенку предлагается сложить картинки из 4 - 6 частей с разными видами разрезов. Опора на целое изображение обязательна. Задание так же усложняется постепенно по мере выполнения ребенком. Далее психолог предлагает ребенку сложить из палочек несколько фигур, ориентируясь на образец. Четырехлетний ребенок складывает из четырех палочек «стульчик» и «кровать», из пяти палочек — «лесенку». Пятилетний — «домик» и «елочку» из шести палочек, «лесенку» из семи палочек, а шестилетний — «елочку» и «дерево» из шести палочек, «подочку» и «лесенку» — из семи палочек.

Исследование внимания

Исследование памяти

Игровая деятельность

Исследуя состояние общей моторики, предлагается четырехлетнему ребенку попрыгать на двух ногах без поддержки, прыгнуть в длину с места, потопать ногами и

похлопать руками одновременно, бросить мяч от груди и поймать мяч. Причем, если восприятие речи ребенком затруднено, педагог показывает, что следует делать, и делает упражнения вместе с малышом. Пятилетнему ребенку, кроме перечисленных упражнений, предлагается бросить мяч из-за головы, перепрыгнуть через мягкую игрушку, попрыгать на левой ноге и на правой ноге. Шестилетнему ребенку предлагается еще ряд заданий: подбросить и поймать мяч, влезть на гимнастическую стенку и слезть с нее. После этого педагог отмечает состояние общей моторики, объем выполняемых движений (полный или неполный), темп (нормальный, быстрый, медленный), активность (нормальная, заторможенность, расторможенность), проявление моторной неловкости.

Исследование **состояния ручной моторики** четырехлетнего ребенка проводится в процессе выполнения заданий на определение кинестетической основы движений (сложить в колечко по очереди большой палец с каждым пальцем на правой руке, потом на левой руке), кинетической основы движений (по очереди загнуть и разогнуть пальцы сначала на правой руке, потом на левой; изменять положение кистей, одну сжимать в кулак, пальцы другой выпрямлять), проверки навыков работы с карандашом (умение держать карандаш, рисовать горизонтальные и вертикальные линии, кружки), манипуляций с предметами (расстегивание и застегивание пуговиц, складывание мелких игрушек в ведерко и поочередное их вынимание, перекладывание мелких игрушек из одной руки в другую). Если ребенок с трудом понимает обращенную речь, педагог сначала предлагает образец выполнения заданий, а потом делает их вместе с ребенком. Исследуя кинестетическую основу движений пятилетнего ребенка, предлагается ему одновременно вытянуть указательный и средний пальцы на правой руке, потом на левой руке, затем на обеих руках. Для проверки кинетической основы движений ребенку предлагают изобразить «игру на рояле» и выполнить пробу «кулак – ребро – ладонь» ведущей рукой. Продолжает исследование состояния ручной моторики проверка навыков работы с карандашом (умение рисовать прямые, ломаные, замкнутые линии, человека). Ребенок выполняет задания по образцу вслед за психологом. И наконец, психолог предлагает ребенку расстегнуть и застегнуть пуговицы на игрушке-застежке и зашнуровать шнурки на игрушке-шнуровке. Исследуя кинестетическую основу движений рук шестилетнего ребенка, логопед предлагает ему вытянуть указательный палец и мизинец на правой руке, потом на левой руке, затем на обеих руках; поместить указательный палец на средний и наоборот сначала на одной руке, потом на другой. Исследуя кинетическую основу движений, ребенку можно предложить выполнить упражнение «игра на рояле» обеими руками, а упражнение «ладонь — кулак – ребро» сначала правой, а потом левой рукой. Проверая навыки работы с карандашом, психолог предлагает ребенку нарисовать по образцу прямые, ломаные, замкнутые, волнистые линии и человека. Для проверки навыков манипуляции с предметами ребенку предлагается показать, как он расстегивает и застегивает пуговицы, выполняет шнуровку и завязывает шнурки, выполняет ножницами прямой и косой разрезы, вырезает круги из квадрата. После этого отмечается объем выполняемых движений (полный или неполный), темп выполнения (нормальный, медленный, быстрый), способность к переключению движений.

Методика проведения индивидуальной педагогической диагностики учителем логопедом

Сбор анамнестических данных.

Отметить пренатальные, постнатальные воздействия (генетические дефекты, резус - конфликты, действие микроорганизмов и вирусов, проникающей радиации, электромагнитных и других полей, острые и хронические и бытовые и производственные интоксикации, прием лекарственных препаратов, токсикозы беременных, сдавления, ушибы, употребление алкоголя и наркотиков; отсутствие или слабую выраженность родовых схваток, стимуляцию родовой деятельности, применение ручных родовспомогательных приемов, кесарево сечение, тугое обвитие пуповиной, большую или малую массу тела новорожденного, преждевременное рождение; нейроинфекции и травмы головного и спинного мозга, перенесенные в раннем возрасте заболевания (заболевания)).

При изучении постнатального развития отметить характер грудного вскармливания, особенности сна и бодрствования, особенности раннего развития ребенка.

По медицинской карте сделать заключение о соматическом состоянии ребенка (у каких специалистов стоит на учете, с каким диагнозом).

При изучении характера речевого развития необходимо отметить время появления гуления, лепета, первых слов и первых фраз; отметить, прерывалось ли речевое развитие и по какой причине; использование жестов в качестве замены или дополнения речи; отношение окружающих к состоянию речи ребенка; занимался ли с логопедом, каковы результаты.

Проведение обследования.

Исследуя поведение и эмоциональную сферу ребенка, обязательно отметить особенности коммуникативной сферы: сразу ли и как легко он вступает в контакт, избирательность контактов, негативизм, уровень адекватности и устойчивости эмоциональных реакций.

Исследование слухового восприятия проводится в процессе узнавания и различения контрастного звучания нескольких звучащих игрушек или детских музыкальных инструментов. Логопед показывает ребенку, например, колокольчик, маракасы, бубен, дудочку, называет их и показывает, как можно издавать звуки с помощью этих музыкальных инструментов, предлагает ребенку самому поиграть на них. Затем логопед закрывает музыкальные инструменты маленькой ширмой и производит за ней звуки. Ребенок узнает и называет музыкальные инструменты. Следующее задание позволяет выявить способность ребенка определять направление звука. Логопед предлагает ребенку встать лицом к стене, внимательно послушать и показывать рукой или сказать, откуда раздается звон уже знакомого ему колокольчика. После этого логопед двигается по кабинету с колокольчиком в руках, а ребенок показывает или говорит, где звенит колокольчик.

Завершает исследование слухового восприятия отстукивание или прохлопывание ребенком разных ритмических рисунков вслед за логопедом.

Исследование зрительного восприятия проводится в процессе узнавания и различения ребенком цветов. Четырехлетнему ребенку логопед предлагает подобрать блюдца такого же цвета к чашкам красного, желтого, зеленого, синего, белого и черного цветов. Если ребенок выполняет задание неуверенно, предлагается подбирать шарфики тех же цветов к шапочкам. Пятилетний ребенок подбирает блюдца к чашкам или шарфики к шапкам красного, оранжевого, желтого, зеленого, голубого, синего, белого, розового и черного цветов. Для шестилетнего ребенка добавляются предметы фиолетового, коричневого и серого цветов. Следующее задание позволяет выяснить, знает ли ребенок геометрические формы. Четырехлетний ребенок выбирает по просьбе логопеда из контейнера с разными геометрическими формами круг, квадрат, овал, треугольник, шар, куб. Пятилетнему ребенку логопед предлагает выбрать еще и прямоугольник, а шестилетнему - многоугольник и цилиндр.

Исследование восприятия пространственных представлений начинается с выявления навыков ориентировки в пространстве. По просьбе логопеда четырехлетний ребенок показывает, какие предметы находятся сверху, внизу, впереди и сзади по отношению к нему. Пятилетний ребенок должен также показать предметы, которые находятся слева и справа от него. Шестилетний ребенок должен показать предметы слева внизу, справа внизу, слева вверху, справа вверху. Далее логопед проверяет умение ребенка ориентироваться в схеме собственного тела. Четырехлетнему ребенку предлагается последовательно показать правую руку, левую руку, правую ногу, левую ногу. Пятилетний ребенок должен так же показать правый глаз, левый глаз, правое ухо, левое ухо. Шестилетнему ребенку предлагается показать правой рукой левый глаз и левой рукой — правое ухо.

Исследование зрительного восприятия, а также мышления продолжается в процессе составления ребенком разрезных картинок. Четырехлетний ребенок складывает последовательно картинки из двух, трех, четырех частей (вертикальный и горизонтальный разрезы), ориентируясь на картинку с целым изображением. Если ребенок не может сложить

картинку из двух частей без помощи логопеда, то картинка из трех частей ему уже не предлагается и т. д. Пятилетнему ребенку предлагается сложить картинки из 4 - 6 частей с разными видами разрезов. Опора на целое изображение обязательна. Задание так же усложняется постепенно по мере выполнения ребенком. Далее логопед предлагает ребенку сложить из палочек несколько фигур, ориентируясь на образец. Четырехлетний ребенок складывает из четырех палочек «стульчик» и «кровать», из пяти палочек — «лесенку». Пятилетний — «домик» и «елочку» из шести палочек, «лесенку» из семи палочек, а шестилетний — «елочку» и «дерево» из шести палочек, «лодочку» и «лесенку» — из семи палочек.

При **исследовании состояния органов артикуляции** логопед отмечает наличие аномалий в строении губ, зубов, прикуса, твердого неба, мягкого неба, языка, подъязычной связки.

Исследуя **состояние общей моторики**, предлагается четырехлетнему ребенку попрыгать на двух ногах без поддержки, прыгнуть в длину с места, потопать ногами и похлопать руками одновременно, бросить мяч от груди и поймать мяч. При чем, если восприятие речи ребенком затруднено, педагог показывает, что следует делать, и делает упражнения вместе с малышом. Пятилетнему ребенку, кроме перечисленных упражнений, предлагается бросить мяч из-за головы, перепрыгнуть через мягкую игрушку, попрыгать на левой ноге и на правой ноге. Шестилетнему ребенку предлагается еще ряд заданий: подбросить и поймать мяч, влезть на гимнастическую стенку и слезть с нее. После этого педагог отмечает состояние общей моторики, объем выполняемых движений (полный или неполный), темп (нормальный, быстрый, медленный), активность (нормальная, заторможенность, расторможенность), проявление моторной неловкости.

Исследование **состояния ручной моторики** четырехлетнего ребенка проводится в процессе выполнения заданий на определение кинестетической основы движений (сложить в колечко по очереди большой палец с каждым пальцем на правой руке, потом на левой руке), кинетической основы движений (по очереди загнуть и разогнуть пальцы сначала на правой руке, потом на левой; изменять положение кистей, одну сжимать в кулак, пальцы другой выпрямлять), проверки навыков работы с карандашом (умение держать карандаш, рисовать горизонтальные и вертикальные линии, кружки), манипуляций с предметами (расстегивание и застегивание пуговиц, складывание мелких игрушек в ведро и поочередное их вынимание, перекладывание мелких игрушек из одной руки в другую). Если ребенок с трудом понимает обращенную речь, педагог сначала предлагает образец выполнения заданий, а потом делает их вместе с ребенком. Исследуя кинестетическую основу движений пятилетнего ребенка, предлагается ему одновременно вытянуть указательный и средний пальцы на правой руке, потом на левой руке, затем на обеих руках. Для проверки кинетической основы движений ребенку предлагают изобразить «игру на рояле» и выполнить пробу «кулак – ребро - ладонь» ведущей рукой. Продолжает исследование состояния ручной моторики проверка навыков работы с карандашом (умение рисовать прямые, ломаные, замкнутые линии, человека). Ребенок выполняет задания по образцу вслед за логопедом. И наконец, логопед предлагает ребенку расстегнуть и застегнуть пуговицы на игрушке-застежке и зашнуровать шнурки на игрушке-шнуровке. Исследуя кинестетическую основу движений рук шестилетнего ребенка, логопед предлагает ему вытянуть указательный палец и мизинец на правой руке, потом на левой руке, затем на обеих руках; поместить указательный палец на средний и наоборот сначала на одной руке, потом на другой. Исследуя кинетическую основу движений, ребенку можно предложить выполнить упражнение «игра на рояле» обеими руками, а упражнение «ладонь — кулак - ребро» сначала правой, а потом левой рукой. Проверяя навыки работы с карандашом, логопед предлагает ребенку нарисовать по образцу прямые, ломаные, замкнутые, волнистые линии и человека. Для проверки навыков манипуляции с предметами ребенку предлагается показать, как он расстегивает и застегивает пуговицы, выполняет шнуровку и завязывает шнурки, выполняет ножницами прямой и косой разрезы, вырезает круги из квадрата. После этого отмечается объем выполняемых движений

(полный или неполный), темп выполнения (нормальный, медленный, быстрый), способность к переключению движений.

Исследование **состояния мимической мускулатуры** проводится при выполнении четырехлетним ребенком по подражанию логопеду следующих упражнений: закрыть правый глаз, левый глаз, поднять брови, нахмурить брови, наморщить брови, наморщить нос, надуть щеки. Пятилетнему ребенку предлагается по подражанию логопеду закрыть правый глаз, левый глаз, поднять брови, нахмурить брови, надуть щеки, втянуть щеки, наморщить нос. Шестилетний ребенок по подражанию логопеду закрывает правый глаз, левый глаз, прищуривает глаза, нахмуривает брови, поднимает брови. Надувает правую щеку, левую щеку, втягивает правую щеку, левую щеку. После этого отмечается наличие или отсутствие движений, объем выполняемых движений (полный или неполный), точность выполнения (точно, неточно), мышечный тонус (нормальный, повышенный, пониженный), сглаженность носогубных складок, замедленность движений глазных яблок.

Исследуя **состояния артикуляционной моторики** четырехлетнего ребенка, логопед предлагает ему выполнить по подражанию следующие упражнения: открыть и закрыть рот, растянуть губы в «улыбку», вытянуть губы «трубочкой», показать широкий, а потом узкий язычок, положить язык сначала на нижнюю губу, а потом на верхнюю, коснуться кончиком языка сначала правого уголка губ, а потом левого. Пятилетний ребенок по подражанию логопеду открывает и закрывает рот, преодолевая сопротивление кулаков, выполняет упражнения «улыбка» и «трубочка», «лопата» и «жалю», чередуя их; выполняет упражнения «качели» и «мятник». Шестилетнему ребенку предлагается выполнить тот же набор упражнений и кроме того выполнить следующие упражнения: подвигать нижней челюстью вправо-влево, поднять верхнюю губу, опустить нижнюю губу, облизать кончиком языка губы по кругу.

После этого отмечается наличие или отсутствие движений, объем выполняемых движений (полный или неполный), точность выполнения (точно, неточно), мышечный тонус (нормальный, повышенный, пониженный), темп выполнения (нормальный, быстрый, замедленный), наличие синкинезий, длительность удержания органов в заданном положении, способность к переключению с одного упражнения на другое, гиперкинезы, слюнотечение.

Исследование импрессивной речи детей всех возрастных групп начинается с проверки понимания имен существительных. Для исследования используются листы с изображенными на них предметами по следующим лексическим темам: «Игрушки», «Одежда», «Обувь», «Посуда», «Мебель», «Овощи», «Фрукты», «Домашние птицы», «Дикие птицы», «Домашние животные», «Дикие животные», «Транспорт». На каждом листе изображено по 6-8 предметов по одной из лексических тем. Четырехлетнему ребенку логопед предлагает показать на листах последовательно куклу, мишку, машинку, чашку, ложку, тарелку, кастрюлю, шапку, куртку, брюки, платье, туфли, тапки, ботинки, сапоги, руки и ноги куклы, глаза и уши мишки, колеса машинки. Пятилетний ребенок показывает все перечисленные предметы и кроме них яблоко, грушу, банан, морковь, огурец, помидор, стул, стол, кровать, спинку стула, сиденье стула, ножки стула. Шестилетний ребенок показывает еще и кошку, собаку, корову, медведя, лису, белку, автобус, трамвай, грузовик, хвост лисы, усы кошки, кузов и кабину грузовика. Затем логопед проверяет способность ребенка к обобщению. Четырехлетний ребенок должен «назвать одним словом» несколько игрушек, предметов обуви и одежды. Пятилетний ребенок демонстрирует понимание обобщающих понятий «Игрушки», «Одежда», «Обувь», «Посуда», «Мебель», «Овощи», «Фрукты», а шестилетний - еще и «Домашние птицы», «Дикие птицы», «Домашние животные», «Дикие животные», «Транспорт», так же назвав «одним словом» предложенные картинки по перечисленным выше темам. Затем логопед исследует понимание ребенком глаголов. Четырехлетний ребенок показывает по просьбе логопеда на картинках-действиях, где девочка сидит, стоит, лежит, идет; где мальчик ест, пьет, читает, рисует. Пятилетний ребенок по просьбе логопеда показывает, кто летит, плывет, идет, прыгает, ползет. А шестилетний ребенок - кто строит, убирает, продает, покупает. Исследуя понимание ребенком прилагательных, логопед предлагает четырехлетнему ребенку показать на картинках, где большая чашка, а где

маленькая; где красный шар, а где синий; где сладкая еда, а где кислая; где круглый торт, а где квадратный. Пятилетний ребенок показывает по просьбе логопеда сначала круглое печенье, потом квадратное, затем треугольное, и наконец, овальное; где на картинке сладкое, а где горькое. Шестилетний ребенок должен показать на картинках, где прямоугольная и многоугольная салфетки; молодой и старый человек; веселый и грустный мальчик; высокий и низкий дом. Затем логопед исследует понимание ребенком различных форм словоизменения. Четырехлетний ребенок по просьбе логопеда показывает, где: дом, дома, кот, коты, кукла, куклы, груша, груши, ведро, ведра. Пятилетний должен последовательно показать, где глаз, глаза, стул, стулья, лист, листья, окно, окна. А шестилетний ребенок - где рукав, рукава, пень, пни, гнездо, гнезда, перо, перья, ухо, уши. Далее логопед проверяет понимание ребенком предложно-падежных конструкций. Четырехлетний ребенок показывает, где мяч в ведерке, на ведерке, у ведерка. Пятилетний ребенок должен показать на картинке, где котенок в кресле, на кресле, у кресла, за креслом, ходит по креслу, сидит под креслом. Шестилетнему ребенку предлагается показать еще и, где котенок выглядывает из шкафа, из-за шкафа, из-под шкафа, прыгает со шкафа, качается (на шторе) над креслом. Проверая понимание ребенком уменьшительных суффиксов, логопед предлагает четырехлетнему малышу последовательно показать стол, столик, машину, машинку, ведро, ведерко. Пятилетний ребенок должен последовательно показать по просьбе логопеда носок, носочек, чашку, чашечку, окно, окошечко. А шестилетний нож, ножичек, рукавицу, рукавичку, одеяло, одеяльце. Исследуя возможность различения ребенком глаголов единственного и множественного числа, логопед предлагает четырехлетнему малышу последовательно показать, где: кошка сидит, кошки сидят, слон идет, слоны идут. Пятилетний ребенок последовательно показывает на картинках, где: птица летит, птицы летят, машина едет, машины едут. Шестилетний ребенок показывает, где: мальчик читает, мальчики читают, девочка ест, девочки едят. Проверая, как четырехлетний ребенок различает глаголы с различными приставками, логопед предлагает ему последовательно показать на картинках девочку, которая наливает воду в чашку; девочку, которая выливает воду из чашки; девочку, которая поливает цветы. Пятилетний ребенок по просьбе логопеда показывает на картинках птицу, которая вылетает из клетки; птицу, которая влетает в клетку. Шестилетний ребенок должен показать мальчика, который переходит дорогу; мальчика, который перебегает дорогу; мальчика, который подбегает к дому. Продолжает исследование импрессивной речи проверка понимания ребенком отдельных предложений и содержания знакомой сказки. Четырехлетнему ребенку предлагается сначала показать картинку, на которой мальчик поздравляет девочку; а потом — картинку, на которой девочка поздравляет мальчика. Далее логопед выясняет, знакома ли ребенку сказка «Репка», и задает по ней ряд вопросов и заданий: «Что посадил дед? Покажи. Кто стал репку тянуть? Покажи. Кого позвал дед? Покажи. Кого позвала бабка? Покажи. Кого позвала внучка? Покажи. Кого позвала Жучка? Покажи. Кого позвала кошка? Покажи. Кто помог вытянуть репку? Покажи». Если ребенку не знакома сказка, логопед сначала должен рассказать ее с опорой на картинки, и только после этого предложить малышу ответить на вопросы. Пятилетний ребенок должен показать по просьбе логопеда сначала картинку, на которой собака бежит за мальчиком; а потом — картинку, на которой мальчик бежит за собакой. Затем логопед предлагает ребенку ряд вопросов и заданий по сказке «Колобок»: «Кто попросил бабку испечь колобок? Покажи. Куда бабка положила колобок? Покажи. Кого встретил колобок сначала? Покажи. Кого встретил колобок потом? Покажи. Кто съел колобка? Покажи». Шестилетний ребенок сначала по просьбе логопеда показывает на картинке бабочку, которая сидит на распустившемся цветке; потом — бабочку, которая сидит на еще не распустившемся цветке. Далее ребенок отвечает на ряд вопросов и выполняет ряд заданий по сказке «Теремок»: «Что стоит в поле? Покажи. Кто первым прибежал к теремку? Покажи. Кто потом поселился в теремке? Покажи по порядку. Кто сломал теремок? Покажи». Завершает исследование импрессивной речи проверка состояния фонематического восприятия. Логопед сначала проверяет способность ребенка различать оппозиционные звуки, не смешиваемые в произношении; потом - смешиваемые в произношении. Четырехлетний ребенок последовательно показывает на картинках следующие пары: кот - кит, дом - дым, уточка -

удочка, киска - миска, коса - коза, мишка- миска, кочка - кошка, малина - Марина. Пятилетний ребенок должен показать последовательно следующие пары: мышка - мишка, почка - бочка, катушка - кадушка, корка - горка, речка - редька, цвет - свет, челка- щелка, рейка -лейка. Шестилетний ребенок по просьбе логопеда показывает такие пары: мышка - мошка, пашня - башня, сова - софа, крот - грот, лук - люк, марка- майка, ель - гель, плач - плащ.

Исследование экспрессивной речи начинается с заключения о ее характере (однословная, фразовая, связная). Затем проводится исследование состояния лексики. Логопед предлагает четырехлетнему ребенку вспомнить и назвать несколько игрушек, предметов посуды, одежды, обуви. Пятилетний ребенок получает задание перечислить известные ему овощи, фрукты, птиц, мебель. Шестилетний ребенок вспоминает по просьбе логопеда названия ягод, насекомых, животных, транспорта. Затем логопед предлагает ребенку назвать по картинкам части тела и части некоторых предметов. Четырехлетнему ребенку предлагаются картинки, на которых изображены ноги, руки, голова, глаза, уши, спинка стула, сиденье стула, ножки стула, кузов машины, колеса машины. Пятилетний ребенок должен назвать на картинках нос, рот, шею, живот, грудь, рукав, воротник, пуговицу, кабину машины и руль. Шестилетний ребенок должен узнать и назвать по картинкам локоть, ладонь, затылок, висок, манжету, петлю для пуговицы, фары, мотор. Далее логопед проверяет способность ребенка к обобщению. Четырехлетний ребенок получает задание «назвать одним словом» изображения нескольких игрушек, одежды, обуви; пятилетний — мебели, овощей, фруктов, птиц; шестилетний — ягод, насекомых, животных, транспорта. Кроме того, шестилетнему ребенку логопед предлагает подобрать слова-антонимы (слова «наоборот»). Проверяя состояние глагольного словаря, логопед предлагает четырехлетнему ребенку перечислить, что делают те, кто изображен на картинках. Пятилетний ребенок перечисляет, что делают животные на картинках. Шестилетний ребенок отвечает на вопрос логопеда, как подают голос разные животные. Для того чтобы облегчить выполнение задания, логопед предлагает ребенку образец, а далее задает вопрос: «Ворона каркает. А что делает кукушка?». Кроме того, логопед предлагает шестилетнему ребенку вспомнить, какие трудовые действия совершают представители разных профессий. Проверяя, умеет ли ребенок называть цвета, логопед предлагает ему рассмотреть таблицу, с нарисованными на ней разноцветными кружками. Четырехлетний ребенок называет по показу логопеда красный, желтый, синий, зеленый, белый и черный кружки; пятилетний - к тому же называет оранжевый и голубой кружки; шестилетний - фиолетовый, розовый, коричневый. Далее ребенок получает задание назвать форму предметов, изображенных на картинках. Логопед помогает ребенку вопросами: «Мяч какой по форме? Какой формы огурец? На какую фигуру похож платок? Если платок похож на квадрат, какой он формы?» и т. п. Четырехлетний ребенок образует по картинкам словосочетания: мяч круглый, платок квадратный. Пятилетний ребенок образует словосочетания: солнце круглое, печенье квадратное, косынка треугольная, огурец овальный. Шестилетнему ребенку нужно образовать следующие словосочетания: руль круглый, окно квадратное, флажок треугольный, слива овальная, одеяло прямоугольное. Исследовав состояние словаря, логопед переходит к исследованию грамматического строя речи. Начинается исследование с проверки способности ребенка образовывать форму множественного числа имен существительных. Логопед предлагает ребенку назвать пары картинок. Затем логопед проверяет, умеет ли ребенок образовывать форму имен существительных в косвенных падежах. Пятилетний ребенок отвечает по картинкам на вопрос: «Много чего?» Следующим пунктом исследования грамматического строя речи является проверка способности ребенка согласовывать имена прилагательные с именами существительными единственного числа. Продолжает исследование грамматической стороны речи проверка способности использования ребенком простых предлогов. Проверяя способность ребенка согласовывать имена числительные с именами существительными, логопед предлагает ему сосчитать на картинках предметы и ответить на вопрос: «Сколько?» Способность ребенка пользоваться суффиксальным способом словообразования логопед проверяет, предложив ему назвать по картинкам большой и маленький предметы. При чем маленький предмет ребенок должен назвать «ласково». Если ребенок не сразу понимает

задание, логопед может предложить ему образец: «Большая кукла, а маленькая куколка. Большой мяч, а маленький мячик». Далее ребенок образует названия детенышей животных. Это задание можно предложить выполнить без зрительной опоры по образцу: « У лосихи - лосенок. А у кошки кто? И т. п.» Шестилетнему ребенку предлагается еще несколько заданий. Он должен образовать относительные прилагательные по образцу, данному логопедом: «Стол из дерева деревянный. А аквариум из стекла какой? Далее логопед предлагает ему образовать притяжательные прилагательные: «Очки бабушки - бабушкины. Далее ребенок образует приставочные глаголы с опорой на картинки, отвечая на вопрос логопеда: «Что делает мальчик?» (Выходит из дома, отходит от дома, переходит улицу, обходит лужу, входит в дом). Завершает исследование грамматического строя речи проверка умения ребенка образовывать глаголы совершенного вида. Ребенок составляет предложения по картинке.

Проверяя состояние связной речи, логопед предлагает четырехлетнему ребенку пересказать текст из нескольких предложений. Сначала логопед выразительно читает рассказ, не предупредив ребенка о последующем пересказе. Затем задается несколько вопросов по содержанию. После этого еще раз выразительно читается рассказ, и ребенок предупреждается о последующем пересказе. Далее предлагается ребенку план рассказа. О чем ребенок расскажет сначала, потом и в конце. Аналогично проводится подготовка пятилетнего ребенка к пересказу рассказа «Рыбалка». Шестилетний ребенок получает задание составить рассказ по любой серии из трех-четырёх картинок. Логопед предлагает ребенку рассмотреть картинки, разложить их по порядку, рассказать, что нарисовано на каждой картинке так, чтобы получился рассказ.

Исследование фонетической стороны речи начинается с проверки возможности ребенка повторять с опорой на наглядность (предметные картинки) слова различной звукослововой структуры. Пятилетний ребенок произносит слова и несколько предложений. Шестилетнему ребенку следует повторить за логопедом слова, послушать и повторить предложения.

Далее логопед исследует **состояние звукопроизношения** ребенка. Начинается с повторения ребенком последовательно звуков всех групп вслед за логопедом. Затем логопед проверяет состояние произношения звуков всех групп в словах и предложениях. Это исследование можно проводить со зрительной опорой, предложив ребенку называть картинки и составлять предложения по картинкам или называть картинки и повторять предложения вслед за логопедом.

При исследовании дыхательной и голосовой функций отмечается тип физиологического, объем дыхания, продолжительность речевого выдоха, силу голоса, модуляцию голоса.

При исследовании состояния просодических компонентов речи отмечаются характеристика темпа речи; ритма; паузация, способность употребления основных видов интонации.

Исследуя **навыки фонематического восприятия**, логопед проверяет способность ребенка отраженно повторять цепочки слогов с оппозиционными звуками.

Исследуя **навыки фонематического анализа и синтеза**, логопед предлагает пятилетнему ребенку выделить начальный ударный гласный звук. При чем логопед акцентировано произносит начальный ударный гласный звук в каждом из слов. Шестилетний ребенок по просьбе логопеда выделяет конечный согласный из слов: В этом случае логопед акцентирует внимание ребенка на конечных согласных. Аналогично проводится работа по выделению начальных ударных из слов. Кроме того, шестилетнему ребенку предлагается задание на определение количества звуков в словах.

В уточненном **логопедическом заключении** определяется уровень сформированности речи ребенка в соответствии с психолого-логопедической классификацией: тяжелое нарушение речи (общее недоразвитие речи, I уровень речевого развития); тяжелое нарушение речи (общее недоразвитие речи, II уровень речевого развития); тяжелое нарушение речи (общее недоразвитие речи, III уровень речевого развития); тяжелое нарушение речи (общее недоразвитие речи, IV уровень речевого развития). Затем отражается

специфика речевого нарушения в соответствии с этиопатогенетической классификацией (алалия, ринолалия, дизартрия и др.), указываются синдромы, выявленные невропатологом.

Речевая карта (средний возраст)

Фамилия, имя _____

Дата поступления _____

Дата рождения, возраст _____

Домашний адрес _____

Откуда и когда поступил(а) _____

Общие сведения о семье: фамилия, имя, отчество родителей, профессия, место работы;

Мать: _____

Отец: _____

Оказывалась ли логопедическая помощь ребенку (где, когда?) _____

Анамнез

1. Речевое развитие: гуление _____ Лепет _____ (N 4-8 мес.)

Первые слова (N к 1 году) (какие) _____

как быстро наращивал(а) словарь _____ фразовая речь (N 1,5-2г) _____

стимуляция речевого развития ребенка _____

темп речевого развития _____

I. Обследование импрессивной стороны речи

. Понимание инструкций:

Возьми со стола куклу _____ Положи ручку под книгу _____

Встань со стула, положи карандаш в коробку _____

Подойди к шкафу, возьми на нижней полке пирамиду и, положи ее на стол _____

Положи мяч на пол, возьми тетрадь, открой дверь _____

1. Понимание предложений:

В лесу слышатся голоса птиц. (Кто поет в лесу?) _____

Петя идет за Сашей. (Кто идет первый?) _____

Володя пришел домой с братом. (Кто пришел домой?) _____

Валя бежит за Наташей. (Кто бежит быстрее?) _____

2. Различение значений существительных единственного и множественного числа

стол—стола ___ книга—книги ___ стул — стулья ___ море — моря _____

3. Понимание значений существительных с суффиксами уменьшительности

дом — домик ___ сумка—сумочка ___ утюг—утюжок ___ кровать—кроватька _____

4. Различение значений глаголов совершенного и несовершенного вида

рубит — срубил _____ моет — вымыла _____ рисует — нарисовал _____

5. Различение значений глаголов с приставками (близких и далеких по значению).

шел _____ вошел (в дом) _____ подошел (к мосту) _____

6. Понимание значений возвратных глаголов (единственного и мн. числа)

одевается — одеваются _____ умывается — умываются _____

II. Обследование экспрессивной стороны речи

1. Исследование коммуникативной функции речи и способов реализации речевых средств в процессе диалога

Как тебя зовут? _____.

Сколько, тебе лет? _____ Как зовут твою маму? (папу) _____

Где ты живешь? _____

Кто тебя, привел в детский сад? _____

Какие у тебя есть любимые игрушки? _____

2. Изучение активного словарного запаса существительных _____

глаголов _____ прилагательных _____ местоимений _____ наречий _____

3. счет _____ цвет _____ geometr. фигуры _____

4. Состояние связной речи

а) Описание предмета _____

б) рассказ по сюжетной картинке _____

в) рассказ по серии сюжетных картинок _____

г) пересказ _____

5. Обследование грамматического оформления речи:

а) беспредложные падежные формы существительных.

• И. п. мн. ч. пчела-пчелы _____ носок-носки _____

• Р. п. мн. ч. стол-столов _____ стул-стульев _____

• Р. п. при отрицании чего-либо

(нет) ~ машины _____ сумки _____ мяча _____ щенка _____

• Д. п. для обозначения лица — маме _____ белке _____

• В. п. объекта (вижу что? вижу кого?) дом _____ собаку _____ завод _____

б) предложные падежные формы существительных

• Р. п. для обозначения лица (предлог у): у мамы _____ у мальчика _____

• Д. для обозначения места у: у дома _____, у моста _____

• с: с дерева _____, с окна _____

• из: из дома _____, из тетради, _____

• около, возле: дома _____, шкафа _____

• от: от дома _____, от школы _____

• из-за: двери _____, шкафа _____

• из-под: стола _____, шляпы _____

• Р. п. для обозначения отсутствия чего-либо без: (чайник) без носика _____ (чашка) без ручки _____ Стул (без ножки) _____

6. Состояние словообразовательных навыков слова с уменьшительно-ласкательным значением:

гриб-грибочек _____ мяч-мячик _____ машина-машинка _____ веревка-веревочка _____

• относительные прилагательные:

деревянный _____ морковный _____ железный _____

сложные слова (из двух корней)

.пылесос _____ вездеход _____ самолет _____ листопад _____

7. Состояние звукопроизношения а) изолированные фонемы; б) в слове

8. Изучение строения и подвижности артикуляционного аппарата

Зубы _____ нижняя челюсть _____

твердое небо _____ мягкое небо _____

губы _____ язык _____

8. Состояние моторики:

Общей _____

мелкой _____

9. Обследование некоторых видов представлений

а) Пространственные представления;

вперед _____ влево _____ вверх _____ назад _____ вправо _____

вниз _____

б) Временные представления: части дня: утро _____ вечер _____ день _____

ночь _____

дни недели и их последовательность _____

месяцы и их последовательность _____

времена года и их последовательность _____

Заключение логопеда _____

II полугодие _____

Карта логопедического обследования безречевого ребенка

Подготовительная часть: Сбор анамнеза (анкетирование родителей). Основная часть:

- Понимание речи (состояние импрессивной речи, слуховое внимание, фонематическое восприятие).

Исследование слуховых функций и фонематического восприятия

1. Наличие реакции на голос. Громко позвать ребёнка за его спиной Э-Э-ЭЙ или ААА.

2. Различение неречевых звуков. Узнать, какая игрушка издаёт звук (сначала дать послушать обе игрушки, игрушки шумят за ширмой)

2 игрушки _____ . 3 игрушки _____ .

Повторить действие (за спиной топнуть, хлопнуть в ладоши, ударить по столу).

3. Различение речевых звуков и наличие реакции на звуки речи. Произнесение двух гласных (чтобы не было видно артикуляции) с показом картинки (например, А — плачет кукла, У — скулит собака). «Кто сказал А? Кто сказал У?» (если выговаривает, произносит сам).

Аналогично согласные звуки (если выговаривает, произносит сам).

Выявление объема и точности словаря

1. Показать игрушки: «Покажи куклу (матрешку, пирамидку, мишку)». Видоизменить задание: «Возьми куклу (матрешку...)». Подать поочередно игрушки: «Дай мне куклу (матрешку...)».

Если справляется с заданием, узнать знакомые предметы на картинке (шкаф, мяч, чашка).

Показать обиходные предметы: стол, стул, кровать, чашку, ложку, тарелку, рубашку, платье, носки.

2. Знание слов обобщающего характера: Из сгруппированных предметы по темам: одежда, обувь, посуда, фрукты, овощи, игрушки, найти те или иные предметы: «Найди посуду» (игрушки, одежду и др.). Знание частей тела (рука, нога, голова) и частей туловища игрушечных животных (лапа, голова, хвост). «Покажи свою руку», «Где лапка у зайчика?».

3. Соотнесение предметов с их назначением. Предложить: яблоко, мяч, зубную щетку. Вопросы: «Чем ты играешь? Чем чистишь зубы? Что ты ешь?». Затем заменить предметы на предметные картинки и повторить вопросы.

4. Выяснение объема глагольной лексики.

Разложить сюжетные картинки, на которых одно и то же лицо (девочка или мальчик) совершают различные действия, дать возможность рассмотреть картинки, а затем показать нужную в ответ на вопрос: «Покажи, где девочка идет (стоит, бежит, ест, спит, играет, умывается)». «Покажи, кто умывается (стоит, бежит)». Выкладывается 2 картинки «Покажи, кто умывается? Кто вытирается?» (ест/пьет, бежит/идет и др.).

5. Понимание названий признаков предметов. «Покажи где большой стол? Где маленький? (толстая/тонкая палка, длинная/короткая лента, высокий/низкий дом)». «Какой кубик больше? Какой меньше? (карандаш длиннее/короче, пирамидка выше/ниже)». «Где красный (желтый, синий) мячик?».

Выявление дифференциации элементарных грамматических форм

1. Понимание форм единственного и множественного числа имени существительного «Где кукла? Где куклы? (пирамидка/пирамидки, машина/машины, книга/книги)».

2. Понимание предлогов, отражающих пространственные взаимоотношения. «Положи игрушку в коробку (за коробку, под коробку, перед коробкой)».

3. Понимание уменьшительно-ласкательных суффиксов. «Покажи, где стол? Где столик? (книга / книжечка, кукла/куколка, коробка/коробочка)». Понимание предложений. Выполнение инструкции «Закрой глаза (подними ножку, погладь кошечку, принеси кубик)». Установление возможности запомнить и выполнить два действия, сформулированные в одной просьбе «Возьми мишку и посади его на стул (подойди к столу и возьми карандаш, возьми кубики со стола и сложи их в коробку)».

Изучение неречевых функций

1. Ориентировка в окружающем пространстве. Показать «верх/низ», а также направления: «Покажи, где группа? (спальня, кабинет лечебной физкультуры, окно, дверь)». Дать ребенку лист бумаги, свернутый в трубку («подзорная труба») и предложите, смотря в нее, разглядеть предметы на окне (шкафу, столе, полке).

2. Ориентировка на плоскости. На глазах ребенка построить домик из заготовленных частей (домик — квадрат, крыша — треугольник, труба — прямоугольник) и предложить: «Покажи, где крыша? Где труба?».

3. Наличие праксиса позы при имитации движений (в плане общей моторики). Предложить ребенку повторить за вами отдельные движения (присесть, встать, топнуть, хлопнуть, покачать головой, наклониться, прыгнуть).

4. Наличие праксиса позы при выполнении проб на мелкую моторику, возможность дифференцированности движений пальцев и способности к переключению. Повторить последовательно позы «кулачок», «крыша», «лодочка», «коза», «кружок», «очки». Чередование по две позы: «кулак/ладонь», «кулак/коза», «ладони/лодочка», «очки/кулак». Предложите ребенку поочередно коснуться каждым пальцем, начиная со второго, большого пальца той же руки.

5. Оральный праксис. Предложить ребенку по подражанию выполнить несколько действий: широко отрыть рот; улыбнуться; надуть щеки; вытянуть губы в трубочку; сделать губы как при звуке [о]; высунуть язык лопаткой; поднять кончик языка вверх; опустить кончик языка вниз; поместить кончик языка в правый, затем — в левый угол рта.

6. Способность к переключению движений. Предложите ребенку повторить вслед за собой по два движения.

7. Конструктивный праксис. Воспроизвести из двух, затем трех палочек фигуру по образцу, создать конструкцию по памяти.
8. Сформированность операций зрительно-пространственного анализа и синтеза и последовательной реализации конструктивной деятельности Сложить разрезные картинки из 2—3 частей с прямым краем; облегченный вариант кубиков Кооса; выполнить вкладыши в доску Сегена.

Изучение невербальных компонентов коммуникации

1. Реакция на незнакомого человека. Предложите ребенку поздороваться с вами за руку. В кабинет входит незнакомый ребенку человек и заводит с вами разговор.
2. Реакция на впечатление. Ребенок входит в кабинет с хорошо знакомой обстановкой. На столе находится новая яркая игрушка.
3. Способность к подражанию. Предложите ребенку копировать ваши жесты и мимику. Попросите ребенка показать жестом хорошо знакомые действия пить, есть, спать, мыть (руки), чистить (зубы), причесываться, гладить (кошку).

4. Моделирование ситуаций, способствующих вызову коммуникативно значимых жестов (да, нет, хочу, дай). Без словесной инструкции предложите ребенку понять ваши жесты и выразительные движения (указательный жест, кивок головой, покачивание головой, приглашающий жест, жест отрицания). 5. Способность изображать и играть роль. - «Полетай как птичка», «Попрыгай как зайчик», «Потопай как мишка», «Идет слон», «Бежит собачка», «Крадется лиса». Все предлагаемые задания должны быть эмоционально окрашены и спланированы таким образом, что реакция на них может быть минимальной. Используются различные средства стимуляции, положительное подкрепление деятельности ребенка.

Выводы: Если у безречевого ребёнка нет аутистических проявлений, то нарушения говорят о следующем. Нарушения слухового восприятия и понимания речи говорит о сенсорной алалии, выраженной в разной степени: от полной невосприимчивости к звукам речи и даже голосам людей – до некоторой способности улавливать смысл отдельных простых слов и инструкций. Если ребенок понимает слова и инструкции, но неустойчиво и неточно, у него может быть задержка речевого развития, вызванная некоторым недоразвитием сенсорных функций. Наличие двигательных затруднений говорит о моторной алалии, выраженной в разной степени: от полной неспособности совершать произвольные движения органами речи (и даже неспособности принимать помощь), до ограничения способности к выполнению действий по подражанию. Последнее может свидетельствовать и о задержке речевого развития, вызванного моторными трудностями. При сочетании сенсорных и моторных нарушений нужно говорить о сенсомоторной алалии. В этом случае задержка речевого развития маловероятна. ЗРР возможна, если сенсорные и моторные нарушения не слишком выражены.

Логопедическое заключение: _____

Протокол дефектологического обследования дошкольников (4 года).

ФИО _____ Возраст _____

ДОУ: посещает/ не посещает (с какого возраста) _____

1. Умение вступать в контакт _____

2. Сведения о себе _____

3. Понимание обращенной речи _____

4. Уровень общей осведомленности _____

5. Графо-моторные навыки: ведущая рука _____

моторика кистей и пальцев рук _____ общая моторика _____

6. Пространственно-временные понятия и отношения:

- Времена года: _____

- Части суток: день-ночь _____, утро-вечер _____
- Покажи правую, левую руку (ногу) _____
- Складывание разрезных картинок (из 2-4 частей) _____
- Понимание предлогов (на, в, под, над) _____
- Пространственные направления: вверху-внизу _____, впереди-сзади _____, справа-слева _____.

7. Сформированность сенсорных эталонов:

- Цвет:
выбор цвета по названию — красный, синий, желтый, зеленый, белый, черный
называние цвета - красный, синий, желтый, зеленый, белый, черный
- Форма:
выбор формы по названию — круг, квадрат, треугольник, шар, куб
называние формы - круг, квадрат, треугольник, шар, куб
- Величина: большой – маленький _____, длинный-короткий _____, широкий-узкий _____, высокий-низкий _____, одинаковые _____.
- Складывание вкладышей _____

8. Математика:

- Счёт до 4 -х _____, показ на пальцах _____
- Сформированность понятий: много _____ один _____ ни одного _____ предметов, больше - меньше-поровну _____.
- Соотнесение количества предметов с количеством пальцев _____
- Выделение предметов из множества (1-5) по слову, образцу, показу _____

Вывод:

1. Обученность: (не) соответствует норме возраста/ в пределах (ниже) возрастной нормы
2. Степень отставания: существенная (более чем на год)
выраженная (на два года); грубая (три и более года)
3. Обучаемость: достаточный уровень обучаемости, недостаточный уровень обучаемости, низкий уровень обучаемости
4. Специальные условия обучения: нуждается / не нуждается _____

Дефектолог: _____

Дата обследования: _____

Протокол дефектологического обследования дошкольников (5 лет).

ФИО _____ Возраст _____

ДОУ: посещает/ не посещает (с какого возраста) _____

1. Умение вступать в контакт _____
2. Сведения о себе _____
3. Понимание обращённой речи _____
4. Уровень общей осведомлённости _____
5. Графо-моторные навыки: ведущая рука _____, мелкая моторика _____
общая моторика _____
6. Пространственно-временные понятия и отношения:
 - а) Части суток _____, времена года _____
 - б) Различает правую, левую руку _____
 - в) Складывание разрезных картинок (из 4-6 частей) _____
7. Сформированность сенсорных эталонов:
 - Цвет: основные _____ оттенки _____

- Форма: круг, квадрат, треугольник, четырехугольник, овал
- Соотнесение формы предмета с фигурой: в рисунке _____, в предмете _____
- Величина: сравнение предметов по длине _____, ширине _____, высоте _____, толщине _____; расположение 3-5 предметов в порядке убывания-возрастания _____

8. Мышление:

наглядно-действенное / наглядно-образное _____

9. Математика: Счёт (до 5) _____

- Сравнение множеств (больше, меньше, равно) _____
- Выделение указанного количества предметов из множества _____
- Устанавливать равенство предметов (добавить-убрать) _____
- Ответ на вопрос сколько? _____

Вывод:

1. Обученность: (не) соответствует норме возраста/ в пределах (ниже) возрастной нормы
2. Степень отставания: существенная (более чем на год)
выраженная (на два года); грубая (три и более года)
3. Обучаемость: достаточный уровень обучаемости, недостаточный уровень обучаемости,
низкий уровень обучаемости
4. Специальные условия обучения: нуждается / не нуждается _____

Дефектолог: _____

Дата обследования: _____

Протокол дефектологического обследования дошкольников (6 лет).

ФИО _____ Возраст _____

ДОУ: посещает/ не посещает (с какого возраста) _____

1. Умение вступать в контакт _____

2. Сведения о себе _____

3. Понимание обращённой речи _____

4. Уровень общей осведомлённости _____

5. Графо-моторные навыки:

- ведущая рука _____ общая моторика _____

- моторика кистей и пальцев рук _____

- воспроизведение графического образца _____

6. Пространственно-временные понятия и отношения:

- Восприятие времени: части суток _____, времена года _____, вчера-сегодня-завтра _____ дни недели _____

- Различает правую, левую стороны на своём теле, на теле другого человека _

- Ориентировка на листе бумаги (слева, справа, вверху, внизу, в середине) _____

- Складывание разрезной картинки (из 4-8 частей) _____

7. Сформированность сенсорных эталонов:

- Цвет (спектр КОЖЗГСФ): _____

- Форма: _____

- Величина: сравнение _____, установление размерных отношений 5-10 предметов _____

8. Мышление: наглядно-действенное / наглядно-образное _____

9. Математика:

- Счёт (до 10) _____, прямой _____, обратный _____, порядковый _____

- Сравнение множеств _____

- Отсчитывание предметов (в пределах 10) по образцу _____, по заданному числу _____ -

Узнавание цифр (от 0 до 9) _____

- Решение простых задач:

• На конкретном материале _____

• Отвлечённо _____

Вывод:

1. Обученность: (не) соответствует норме возраста/ в пределах (ниже) возрастной нормы

2. Степень отставания: существенная (более чем на год)
выраженная (на два года); грубая (три и более года)

3. Обучаемость: достаточный уровень обучаемости, недостаточный уровень обучаемости,
низкий уровень обучаемости

4. Специальные условия обучения: нуждается / не нуждается _____

Дефектолог: _____

Дата обследования: _____

2.СОДЕРЖАТЕЛЬНЫЙ РАЗДЕЛ

2.1.Задачи и содержание по образовательным областям

Содержание Программы направлено на реализацию следующих принципов воспитания и обучения детей с ОВЗ (с задержкой психического развития, с легкой умственной отсталостью), а также для детей-инвалидов в соответствии с индивидуальной программой реабилитации инвалида.

Содержание образовательной деятельности **обязательной части** Программы соответствует содержанию:

- Примерной адаптированной программой коррекционно-развивающей работы в логопедической группе для детей с общим недоразвитием речи (с 5 до 7 лет) под редакцией Н.В. Нищевой» в соответствии с федеральными государственными образовательными стандартами дошкольного образования.

- Программа Коррекции нарушения речи Филичева Т.Б., Чиркина Г.В.
- Программа воспитания и обучения дошкольников с задержкой психического развития Л. Б. Баряева, И. Г. Вечканова, О. П. Гаврилушкина

Все направления коррекционно-образовательной работы с детьми с ОВЗ тесно взаимосвязаны и взаимодополняют друг друга, что позволяет комплексно решать конкретные задачи во всех формах ее организации.

Каждая ступень Программы включает логопедическую работу и работу по пяти образовательным областям, определенным ФГОС ДО. В совокупности они позволяют обеспечить коррекционно-образовательную работу с дошкольниками с тяжелыми нарушениями речи комплексно и многоаспектно. Содержание коррекционно-развивающей работы в образовательных областях сгруппировано по разделам, которые являются сквозными на весь период дошкольного образования и отрабатываются в процессе разнообразных видов деятельности.

Содержание психолого-педагогической работы с детьми с ЗПР по всем образовательным областям разделено **на 4 этапа**. Примерные возрастные границы этапов представлены довольно широко с учетом особенностей и динамики развития детей с задержкой психического развития.

Формы работы с детьми

Воспитательно–образовательный процесс ДООУ условно подразделен на:

- образовательную деятельность, осуществляемую в процессе организации различных видов детской деятельности: игровой, коммуникативной, трудовой, познавательно–исследовательской, продуктивной, музыкально–художественной, чтения (организованная образовательная деятельность);

- образовательную деятельность, осуществляемую в ходе режимных моментов;
- самостоятельную деятельность детей;
- взаимодействие с семьями детей по реализации основной общеобразовательной программы дошкольного образования.

Построение образовательного процесса основывается на адекватных возрасту формах работы с детьми. Выбор форм работы осуществляется педагогами самостоятельно и зависит от контингента воспитанников, наличия необходимого оснащения и других факторов.

В работе с детьми младшего дошкольного возраста используются преимущественно игровые, сюжетные и интегрированные формы образовательной деятельности. Обучение происходит опосредованно, в процессе увлекательной для малышей деятельности.

В старшем дошкольном возрасте выделяется время для занятий учебно – тренирующего характера.

В практике используются разнообразные формы работы с детьми.

Организованная образовательная деятельность

- **игры** дидактические, дидактические с элементами движения, сюжетно – ролевые, подвижные, психологические, музыкальные, хороводные, театрализованные, игры – драматизации, игры на прогулке, подвижные игры имитационного характера;
- **просмотр и обсуждение** мультфильмов, видеофильмов, телепередач;
- **чтение и обсуждение** программных произведений разных жанров, чтение, рассматривание и обсуждение познавательных и художественных книг, детских иллюстрированных энциклопедий;
- **создание ситуаций** педагогических, морального выбора; беседы социально-нравственного содержания, специальные рассказы воспитателя детям об интересных фактах и событиях, о выходе из трудных житейских ситуаций, ситуативные разговоры с детьми;
- **наблюдения** за трудом взрослых, за природой на прогулке, сезонные наблюдения;
- **изготовление** предметов для игр, познавательно – исследовательской деятельности, создание макетов, коллекций, их оформление, изготовление украшений для группового помещения к праздникам, сувениров, украшение предметов для личного пользования;
- **проектная деятельность**, познавательно – исследовательская деятельность, экспериментирование, конструирование;
- оформление выставок работ народных мастеров, произведений декоративно – прикладного искусства, книг с иллюстрациями, репродукций произведений живописи и пр.; тематических выставок (по временам года, настроению и др.), выставок детского творчества, уголков природы;
- **викторины**, сочинение сказок;
- **инсценирование и драматизация** отрывков из сказок, разучивание стихотворений, развитие артистических способностей в подвижных играх имитационного характера;
- **рассматривание и обсуждение** предметных и сюжетных картинок, иллюстраций к знакомым сказкам и потешкам, игрушек, эстетически привлекательных предметов (деревьев, цветов, предметов быта и пр.), произведений искусства (народного, декоративно – прикладного, изобразительного, книжной графики и пр.), обсуждение средств выразительности;
- **продуктивная деятельность** (рисование, лепка, аппликация, художественный труд) по замыслу, на темы народных потешек, по мотивам знакомых стихов и сказок, под музыку, на тему прочитанного или просмотренного произведения; рисования иллюстраций к прослушанным музыкальным произведениям;
- **слушание и обсуждение** народной, классической, детской музыки, дидактические игры, связанные с восприятием музыки;
- **подыгрывание** на музыкальных инструментах, оркестр детских музыкальных инструментов;
- **пение**, совместное пение, упражнения на развитие голосового аппарата, артикуляции, певческого голоса, беседы по содержанию песни (ответы на вопросы), драматизация песен;
- **танцы**, показ взрослым танцевальных и плясовых музыкально – ритмических движений, показ ребенком плясовых движений, совместные действия детей, совместное составление плясок под народные мелодии, хороводы.

Комплексно тематическое планирование

Комплексно-тематическое планирование компенсирующей группы

Месяц	Тема	Содержание работы	Итоговое мероприятие Работа с родителями
-------	------	-------------------	---

Сентябрь	Игрушки Части тела.	Адаптация детей к условиям детского сада. Знакомство с детским садом. Экскурсии по групповому помещению. Формировать представления о себе как о человеке; об основных частях тела человека, их назначении. Закреплять знание своего имени, имен членов семьи. Формировать навык называть воспитателя по имени и отчеству. Формировать первичное понимание того, что такое хорошо и что такое плохо, начальные представления о здоровом образе жизни.	Выставка рисунков «Моя любимая игрушка (совместное с родителями творчество). Создание коллективного плаката с фотографиями детей. Игра «Кто у нас хороший?».
Октябрь	Осень, Овощи, Овощи-фрукты	Формирование элементарных представлений об осени (сезонные изменения в природе, одежда людей, на участке детского сада); Приметы осени. Формирование первичных представлений о сборе урожая, о некоторых овощах, фруктах, ягодах, грибах.	Выставка поделок из природного материала «Дары осени»
Ноябрь	Лес. Деревья Грибы, ягоды	Расширение знаний о деревьях. Уточнить и расширить представления детей о грибах и лесных ягодах, их отличительных особенностях.	Выставка детского творчества, сбор листьев.

Декабрь	Зима. Новогодний праздник, Зимние забавы	Формировать элементарные представления о зиме (сезонные изменения в природе, одежде людей, на участке детского сада). Расширять знания о домашних животных и птицах. Знакомить с некоторыми особенностями поведения лесных зверей и птиц зимой. Зимние забавы. Формировать представления о безопасном поведении зимой. Формировать исследовательский и познавательный интерес в ходе экспериментирования с водой и льдом	Зимние игры-забавы, эксперименты. Новогодний утренник. Выставка детского творчества
Январь	Посуда Продукты питания	Формировать представления об основных предметах посуды. Формировать знания о продуктах питания, где они хранятся, продаются.	Выставка рисунков, создание игры «Третий лишний». Создание альбома
Февраль	Одежда и обувь. Наш дом.	Формировать знания о названии и назначении основных видах одежды и некоторых ее частях. Знакомить детей с родным городом (поселком): его названием, объектами (улица, дом, магазин, поликлиника); с транспортом, «городскими» профессиями (врач, продавец, милиционер).	Сюжетно-ролевая игра «Ателье». Выставка детского творчества
Март	Домашние животные и их детёныши Домашние птицы. Дикие животные и их детеныши	Расширение знаний о домашних животных, птицах их повадках. Формировать умение узнавать в природе, на картинках, в игрушках домашних животных, их детенышей и называть их.	Театр. Создание альбома

Апрель	Весна Насекомые Растения	Формировать основные признаки весны, о птица, насекомых, цветах.	Создание коллективного плаката
Май	Лето	Формировать элементарные представления о лете (сезонные изменения в природе, одежде людей, на участке детского сада). Расширять знания о домашних животных и птицах, об овощах, фруктах, ягодах. Знакомить с некоторыми особенностями поведения лесных зверей и птиц летом. Познакомить с некоторыми животными жарких стран.	Праздник «Лето».

2.1.1. Речевое развитие

В образовательной области «Речевое развитие» основными задачами образовательной деятельности с детьми является создание условий для:

- овладения речью как средством общения и культуры;
- обогащения активного словаря;
- развития связной, грамматически правильной диалогической и монологической речи;
- развития речевого творчества;
- развития звуковой и интонационной культуры речи, фонематического слуха;
- знакомства с книжной культурой, детской литературой;
- развития понимания на слух текстов различных жанров детской литературы;
- формирование звуковой аналитико-синтетической активности как предпосылки обучения грамоте;
- профилактики речевых нарушений и их системных последствий.

Основное содержание образовательной деятельности с детьми с 3 до 4 лет

Содержание образовательной области «Речевое развитие» направлено на формирование у детей с ТНР, ЗПР потребности в общении и элементарных коммуникативных умениях. Для детей с первым уровнем речевого развития характерно полное или почти полное отсутствие словесных средств общения в возрасте, когда у нормально развивающихся детей, речь в основном сформирована, следовательно, решение задач образовательной области «Речевое развитие» соотносится с содержанием логопедической работы. Она направлена на ознакомление детей с доступными способами и средствами взаимодействия с окружающими людьми, как невербальными, так и вербальными, развитие потребности во взаимодействии со взрослыми и сверстниками в доступной детям речевой активности, стимулирование развития лексической стороны речи, способности к подражанию речи, диалогической формы связной речи в различных видах детской деятельности.

Взрослый обращает на воспитание у детей внимания к речи окружающих и расширение объема понимания речи, что предъявляет особые требования к речи педагога, в ходе общения с детьми с ТНР. Взрослый вступает с каждым ребенком в эмоциональный контакт, строя свое взаимодействие с ребенком таким образом, чтобы преодолеть возникающий у ребенка

неречевой и речевой негативизм. Поэтому взрослый стимулирует любые попытки спонтанной речевой деятельности каждого ребенка.

Взрослый организует с детьми различные предметно-игровые ситуации, стимулирующие желание ребенка устанавливать контакт со взрослым и с другими детьми. Для этого совместная деятельность взрослого и детей осуществляется в игровой форме с использованием игрушек, подвижных и ролевых игр. Во время взаимодействия с каждым ребенком с ТНР создаются ситуации, воспитывающие у ребенка уверенность в своих силах.

Ребенку с первым уровнем речевого развития в возрасте от трех (трех с половиной) до четырех лет требуется последовательно организованное руководство предметно-игровой и речевой деятельностью с активным использованием взрослым показа действий и их названия, окрашенного интонацией, жестами, мимическими проявлениями с последующим самостоятельным проигрыванием детьми с незначительной словесной и жестовой помощью взрослого.

Общение детей с первым уровнем речевого развития необходимо развивать в процессе игровой, изобразительной и конструктивной деятельности, в ходе формирования у них навыков самообслуживания, культурно-гигиенических навыков, формирования представлений о себе и окружающем мире, в живом и естественном общении взрослых и детей во всех ситуациях жизни в ДОУ.

Взрослый, создавая различные ситуации речевого и практического взаимодействия с каждым ребенком, стимулирует использование детьми в речи простых по структуре предложений в побудительной и повествовательной форме.

Для формирования коммуникативных способностей ребенка с первым уровнем речевого развития учителю-логопеду важно определить, насколько та или иная предметно-игровая ситуация будет стимулировать доступные ему средства общения (вербальные и невербальные). Учителю-логопед в ходе логопедических занятий, а воспитатели в ходе реализации задач образовательной области «Речевое развитие», учитывают особенности развития игровой деятельности каждого ребенка: сформированность игровых действий, умение взаимодействовать со взрослым и со сверстниками в игре, используя различные средства коммуникации.

Развитие импрессивной речи

Работать над накоплением пассивного словаря, усвоением слов, обозначающих части тела и лица человека, предметы ближайшего окружения, простейшие игровые и бытовые действия, признаки предметов. Формировать умение соотносить предметы, действия, признаки с их словесным обозначением.

Учить понимать обобщающие слова (*игрушки, туалетные принадлежности, одежда, обувь, мебель, продукты питания, посуда, домашние птицы, животные; дикие птицы, животные; цветы*).

Уточнять понимание личных местоимений (*я, мы, ты, вы, он, она, они*), притяжательных местоимений (*мой, твой*), притяжательных прилагательных (*мамин, папин*).

Учить различать глаголы и прилагательные, противоположные по значению (*надевать — снимать, завязывать — развязывать; большой — маленький, длинный — короткий, широкий — узкий, высокий — низкий*).

Учить понимать предлоги и наречия, выражающие пространственные отношения (*в, на, сверху, внизу, впереди, сзади, слева, справа*).

Формировать различение количественных числительных (*один, два, три*).

Учить дифференцировать формы единственного и множественного числа имен существительных мужского и женского рода (*кот — коты, мяч — мячи, дом — дома, кукла — куклы, рука — руки*), понимать падежные окончания имен существительных мужского и женского рода в единственном числе в винительном, родительном, дательном, творительном, предложном падежах; имена существительные с уменьшительно-ласкательными суффиксами (*-к, -ик, -чик, -ок, -чек, -очк, -ечк, -ен, -ят*).

Учить дифференцировать формы единственного и множественного числа глаголов (*играет — играют, спит — спят*); глаголы прошедшего времени по родам (*сидел — сидела*); возвратные и невозвратные глаголы (*умывает — умывается*).

Работать над различением падежных форм личных местоимений (*меня, мне, тебя, тебе*).

Воспитывать внимание к звукослоговой структуре слова. Учить различать на слух длинные и короткие слова.

Формировать умение вслушиваться в речь. Развивать в ситуативной речи понимание простых предложений и коротких текстов.

Развитие экспрессивной речи

Расширять, уточнять, активизировать номинативный словарь на основе обогащения представлений об окружающем по лексическим темам: *семья, игрушки, туалетные принадлежности, одежда, обувь, мебель, продукты питания, посуда, домашние птицы и животные, дикие птицы и животные, транспорт, цветы, насекомые*. Активизировать использование слов, обозначающих существенные части, детали предметов и объектов.

Формировать глагольный словарь за счет активного усвоения глаголов по изучаемым лексическим темам.

Ввести в речь прилагательные, обозначающие признаки и качества предметов: цвет (*красный, синий, желтый, зеленый*), свойства (*сладкий, кислый*), величину (*большой, маленький*), оценку (*хороший, плохой*).

Ввести в речь личные местоимения (*я, мы, ты, вы, он, она, они*).

Обогатить активной словарь наречиями, обозначающими местонахождение предметов (*там, тут, вот, здесь*), сравнение (*больше, меньше*), количество (*много, мало*), оценку действий (*хорошо, плохо*), ощущения (*тепло, холодно, вкусно*).

Формирование и совершенствование грамматического строя речи

Учить образовывать и использовать в речи формы единственного и множественного числа имен существительных мужского и женского родов в именительном падеже (*кот — коты, мяч — мячи, дом — дома, кукла — куклы, нога — ноги*).

Формировать умение образовывать и использовать в речи формы имен существительных мужского и женского родов в винительном, родительном, дательном, творительном, предложном падежах (беспредложные конструкции), затем предложные конструкции с простыми предлогами со значением пространственного расположения, направления действия (*в, на, у*).

Учить образовывать и использовать в речи существительные с уменьшительно-ласкательными суффиксами (*-к, -ик, -чик, -ок, -чек, -очк, -ечк, -ен, -ят*).

Формировать умение образовывать и использовать в речи формы повелительного наклонения глаголов в единственном и множественном числе (*иди, идите*), инфинитива (*стоять, петь*), глаголов изъявительного наклонения в единственном и множественном числе настоящего времени (*стоит, стоят*).

Учить различать, образовывать и использовать формы глаголов прошедшего времени мужского и женского рода, единственного и множественного числа (*упал, упала, упали*).

Обучать согласованию прилагательных с существительными мужского и женского рода единственного числа в именительном падеже (*большой мяч, маленькая груша*).

Формировать умение образовывать, использовать в речи и согласовывать с именами существительными мужского и женского рода притяжательные прилагательные (*мамин, папин*).

Формировать умение согласовывать числительное «один» с существительными в роде и числе в именительном падеже (*один жук, одна кукла, одно ведерко*).

Учить согласовывать притяжательные местоимения с существительными (*моя книжка, мой мяч*), правильно употреблять местоимения *меня, мне*.

Формировать двусловное предложение (*Дай мяч. Катя спит. Аня, иди. Я пою. Можно кубик?*), фразы с прямым дополнением (*Вова, дай мяч. Аня, на кубик. Даня ест суп.*) Формировать умение отвечать на поставленные вопросы по простым сюжетным картинкам (*Кто это? Что он делает? Что это?*), составлять предложения по небольшой сюжетной картинке с одним действующим лицом (*Дети спят. Мама варит суп.*)

Развитие фонематической системы речи

Воспитывать внимание к звуковой стороне речи.

Формировать умение различать гласные звуки по принципу контраста: [а] — не [а], [у] — [а], [и] — [у], [э] — [о], [и] — [о], [э] — [у]; гласные, близкие по артикуляции: [у] — [о].

Учить дифференцировать согласные раннего онтогенеза, отличающиеся по артикуляции, в открытых слогах: [б] — [н], [м] — [т], [п] — [г] и т. п.

Формировать умение различать слова, сходные по звучанию (*кот — кит, бочка — точка, миска — киска*).

Развивать внимание к звукослоговой структуре слова в упражнениях на различение длинных и коротких слов; на простукивание, прохлопывание, протопывание слогового рисунка слова.

Развитие фонетической стороны языка

Формировать правильное речевое диафрагмальное дыхание и длительный ротовой выдох. Развивать длительность речевого выдоха.

Развивать силу, динамику и модуляцию голоса.

Развивать подражание речевым звукам.

Активизировать движения артикуляционного аппарата с помощью специальных упражнений и уточнить артикулирование (четкость произношения) гласных звуков [а], [о], [у], [и] и согласных раннего онтогенеза: [м], [н], [п], [п'], [т], [т'], [ф] [ф], [в], [в], [б], [б], [к], [к], [г], [г], [х], [х]⁶

Воспитывать правильный, умеренный темп речи.

Развивать интонационную выразительность, ритмичность речи.

Развитие речевого общения и разговорной диалогической речи

Воспитывать потребность в речевом общении.

Формировать умение заканчивать фразу, учить договаривать за взрослым слова и словосочетания в потешках, упражнениях, стихотворениях.

Формировать умение отвечать на вопросы по прослушанным сказкам.

Учить отвечать на вопросы по предметной, сюжетной картинкам, по демонстрации действий.

Развивать умение передавать содержание знакомой сказки по серии картинок с помощью логопеда.

Заучивать небольшие песенки, потешки, стихотворения с опорой на картинки.

Развивать эмоционально-выразительные жесты и мимику.

Основное содержание образовательной деятельности с детьми с 4 до 5 лет

Содержание образовательной области «Речевое развитие» направлено на формирование у детей с ТНР потребности в речевом общении и коммуникативных умений. Основной акцент делается на формирование связной речи.

В этот период основное значение придается стимулированию речевой активности детей с ТНР, формированию мотивационно-потребностного компонента речевой деятельности, развитию когнитивных предпосылок речевой деятельности. Дети учатся вербализовывать свое отношение к окружающему миру, предметам и явлениям, делать элементарные словесные обобщения.

Педагоги продолжают обучение детей с ТНР ситуативной речи. При этом важную роль играет пример речевого поведения взрослых. Взрослые стимулируют желание детей свободно

общаться, используя вербальные и невербальные средства общения, поощряют даже минимальную речевую активность детей в различных ситуациях. Педагоги направляют внимание на формирование у каждого ребенка с ТНР устойчивого эмоционального контакта со взрослыми и со сверстниками.

Взрослый, стремясь развить коммуникативные способности ребенка среднего дошкольного возраста с ТНР, учитывает особенности развития его игровой деятельности: сформированность игровых действий, возможности и коммуникативные умения взаимодействия со взрослым и сверстниками.

Развитие словаря

Работать над накоплением пассивного словарного запаса и активизацией в речи существительных, глаголов, прилагательных по всем изучаемым лексическим темам на основе ознакомления с окружающим, расширения представлений о предметах ближайшего окружения, явлениях общественной жизни и природы.

Учить понимать обобщающее значение слов и формировать обобщающие понятия.

Расширять словарь за счет активного усвоения и использования в экспрессивной речи личных местоименных форм, притяжательных местоимений, *притяжательных* прилагательных, определительных местоимений, наречий, *количественных* и порядковых числительных.

Сформировать понимание простых предлогов.

Сформировать понятие *СЛОВО* и умение оперировать им.

Формирование грамматического строя речи

Учить различать и употреблять существительные мужского, женского и среднего рода в единственном и множественном числе в именительном падеже. Формировать умение понимать вопросы косвенных падежей и употреблять существительные мужского, женского и среднего рода в косвенных падежах сначала в беспредложных конструкциях, затем в предложных конструкциях с простыми предлогами.

Учить образовывать и использовать в речи существительные с уменьшительно-ласкательными суффиксами.

Формировать умение образовывать и использовать в речи глаголы в повелительном наклонении, инфинитиве, в настоящем и прошедшем времени в изъявительном наклонении.

Учить различать и употреблять противоположные по значению названия действий и признаков.

Обучать согласованию притяжательных местоимений и имен прилагательных с существительными мужского, женского и среднего рода.

Формировать умение согласовывать числительные с существительными мужского и женского рода.

Формировать умение составлять предложения из нескольких слов по вопросам, по картинке и по демонстрации действия, дополнять предложения недостающими словами.

Обучать распространению простых предложений однородными подлежащими и сказуемыми.

Развитие просодической стороны речи

Формировать правильное речевое дыхание и длительный ротовой выдох.

Формировать навык мягкого голосоуправления.

Воспитывать правильный умеренный темп речи (по подражанию логопеду). Развивать ритмичность и интонационную выразительность речи, модуляцию голоса.

Коррекция произносительной стороны речи

Уточнить произношение гласных звуков и согласных раннего онтогенеза в свободной речевой деятельности.

Активизировать движения речевого аппарата, готовить его к формированию звуков всех групп.

Сформировать правильные уклады свистящих и шипящих звуков, автоматизировать поставленные звуки в игровой и свободной речевой деятельности.

Работа над слоговой структурой слова

Формировать умение различать на слух длинные и короткие слова.

Формировать умение запоминать и воспроизводить цепочки слогов со сменой ударения и интонации; цепочки слогов с разными согласными и одинаковыми гласными; цепочки слогов со стечением согласных.

Научить правильно передавать ритмический рисунок двухсложных и трехсложных слов, состоящих из открытых слогов; односложных слов; двухсложных слов со стечением согласных с простым звуковым наполнением со зрительной опорой.

Сформировать понятие *слог (часть слова)* и умение оперировать этим понятием.

Совершенствование фонематического восприятия, навыков звукового анализа и синтеза

Сформировать умение различать гласные и согласные звуки.

Научить выделять из ряда звуков гласные звуки.

Сформировать первоначальные навыки анализа и синтеза. Научить выполнять анализ и синтез слияний гласных звуков.

Научить выделять начальные ударные гласные [а], [у], [о], [и], из слов, различать слова с начальными ударными гласными.

Научить выделять согласные звуки [т], [п], [н], [м], [к] из ряда звуков, слогов, слов, из конца и начала слов; дифференцировать звуки, отличающиеся по артикуляционным и акустическим признакам ([м]—[н], [п]—[т], [б]—[д], [к]—[т]) в ряду звуков, слогов, слов. Научить производить анализ и синтез сначала обратных, а потом и прямых слогов, и слов из трех звуков (*ам, он, ну, та, кот, уха*).

Научить подбирать слова с заданным звуком.

Сформировать понятия *звук, гласный звук, согласный звук* и умение оперировать этими понятиями.

Развитие связной речи и навыков речевого общения

Развивать умение вслушиваться в обращенную речь, понимать ее содержание. Развивать реакцию на интонацию и мимику, соответствующую интонации. Работать над соблюдением единства и адекватности речи, мимики, пантомимики, жестов — выразительных речевых средств в игре и ролевом поведении.

Формировать умение «оречевлять» игровую ситуацию.

Развивать умение поддерживать беседу, задавать вопросы и отвечать на них, выслушивать друг друга до конца.

Формировать умение повторять за взрослым описательный рассказ из 2—3 простых предложений, а затем составлять короткий описательный рассказ по алгоритму или предложенному взрослым плану с помощью взрослого.

Формировать навыки пересказа. Обучать пересказывать хорошо знакомые сказки или небольшие тексты с помощью взрослого и со зрительной опорой.

Основное содержание образовательной деятельности с детьми с 5 до 7 лет

Ведущим направлением работы в рамках образовательной области «Речевое развитие» является формирование связной речи детей с ТНР.

В этот период основное внимание уделяется стимулированию речевой активности детей. У них формируется мотивационно-потребностный компонент речевой деятельности, развиваются ее когнитивные предпосылки: восприятие, внимание, память, мышление. Одной из важных задач обучения является формирование вербализованных представлений об окружающем мире, дифференцированного восприятия предметов и явлений, элементарных обобщений в сфере предметного мира. Различение, уточнение и обобщение предметных понятий становится базой для развития активной речи детей. Для развития фразовой речи детей проводятся занятия с использованием приемов комментированного рисования, обучения рассказыванию по литературным произведениям, по иллюстративному материалу. Для совершенствования планирующей функции речи детей обучают намечать основные этапы

предстоящего выполнения задания. Совместно со взрослым, а затем самостоятельно детям предлагается составлять простейший словесный отчет о содержании и последовательности действий в различных видах деятельности.

Педагоги создают условия для развития коммуникативной активности детей с ТНР в быту, играх и на занятиях. Для этого, в ходе специально организованных игр и в совместной деятельности, ведется формирование средств межличностного взаимодействия детей. Взрослые предлагают детям различные ситуации, позволяющие моделировать социальные отношения в игровой деятельности. Они создают условия для расширения словарного запаса через эмоциональный, бытовой, предметный, социальный и игровой опыт детей.

У детей активно развивается способность к использованию речи в повседневном общении, а также стимулируется использование речи в области познавательно-исследовательского, художественно-эстетического, социально-коммуникативного и других видов развития. Взрослые могут стимулировать использование речи для познавательно-исследовательского развития детей, например, отвечая на вопросы «Почему?..», «Когда?..», обращая внимание детей на последовательность повседневных событий, различия и сходства, причинно-следственные связи, развивая идеи, высказанные детьми, вербально дополняя их.

В сфере приобщения детей к культуре чтения литературных произведений взрослые читают детям книги, стихи, вспоминают содержание и обсуждают вместе с детьми прочитанное, способствуя пониманию прочитанного. Детям, которые хотят читать сами, предоставляется такая возможность.

Для формирования у детей мотивации к школьному обучению, в работу по развитию речи детей с ТНР включаются занятия по подготовке их к обучению грамоте. Эту работу воспитатель и учитель-логопед проводят, исходя из особенностей и возможностей развития детей старшего дошкольного возраста с речевыми нарушениями. Содержание занятий по развитию речи тесно связано с содержанием логопедической работы, а также работы, которую проводят с детьми другие специалисты.

Развитие словаря детей с 5 до 6 лет

Уточнить и расширить запас представлений на основе наблюдения и осмысления предметов и явлений окружающей действительности, создать достаточный запас словарных образов.

Обеспечить переход от накопленных представлений и пассивного речевого запаса к активному использованию речевых средств.

Расширить объем правильно произносимых существительных — названий предметов, объектов, их частей по всем изучаемым лексическим темам.

Учить группировать предметы по признакам их соотнесенности и на этой основе развивать понимание обобщающего значения слов, формировать доступные родовые и видовые обобщающие понятия.

Расширить глагольный словарь на основе работы по усвоению понимания действий, выраженных приставочными глаголами; работы по усвоению понимания действий, выраженных личными и возвратными глаголами.

Учить различать и выделять в словосочетаниях названия признаков предметов по их назначению и по вопросам *какой? какая? какое?*, обогащать активный словарь относительными прилагательными со значением соотнесенности с продуктами питания, растениями, материалами; притяжательными прилагательными, прилагательными с ласкательным значением.

Учить сопоставлять предметы и явления и на этой основе обеспечить понимание и использование в речи слов-синонимов и слов-антонимов.

Расширить понимание значения простых предлогов и активизировать их использование в речи.

Обеспечить усвоение притяжательных местоимений, определительных местоимений, указательных наречий, количественных и порядковых числительных и их использование в экспрессивной речи.

Закрепить понятие *СЛОВО* и умение оперировать им.

Формирование и совершенствование грамматического строя речи

Обеспечить дальнейшее усвоение и использование в экспрессивной речи некоторых форм словоизменения: окончаний имен существительных в единственном и множественном числе в именительном падеже, в косвенных падежах без предлога и с простыми предлогами; окончаний глаголов настоящего времени, глаголов мужского и женского рода в прошедшем времени.

Обеспечить практическое усвоение некоторых способов словообразования и на этой основе использование в экспрессивной речи существительных и прилагательных с уменьшительно-ласкательными суффиксами, существительных с суффиксами *-онок, -енок, -ат, -ят*, глаголов с различными приставками.

Научить образовывать и использовать в экспрессивной речи относительные и притяжательные прилагательные.

Совершенствовать навык согласования прилагательных и числительных с существительными в роде, числе, падеже.

Совершенствовать умение составлять простые предложения по вопросам, по картинке и по демонстрации действия, распространять их однородными членами.

Сформировать умение составлять простые предложения с противительными союзами, сложносочиненные и сложноподчиненные предложения.

Сформировать понятие *предложение* и умение оперировать им, а также навык анализа простого двусоставного предложения из двух-трех слов (без предлога).

Развитие просодической стороны речи

Формировать правильное речевое дыхание и длительный ротовой выдох.

Закрепить навык мягкого голосоуправления.

Воспитывать умеренный темп речи по подражанию педагогу и в упражнениях на координацию речи с движением.

Развивать ритмичность речи, ее интонационную выразительность, модуляцию голоса.

Коррекция произносительной стороны речи

Закрепить правильное произношение имеющихся звуков в игровой и свободной речевой деятельности.

Активизировать движения речевого аппарата, готовить его к формированию звуков всех групп.

Сформировать правильные уклады шипящих, аффрикат, йотированных и сонорных звуков, автоматизировать поставленные звуки в свободной речевой и игровой деятельности.

Работа над слоговой структурой слова

Совершенствовать умение различать на слух длинные и короткие слова. Учить запоминать и воспроизводить цепочки слогов со сменой ударения и интонации, цепочек слогов с разными согласными и одинаковыми гласными; цепочек слогов со стечением согласных.

Обеспечить дальнейшее усвоение и использование в речи слов различной звукослоговой структуры.

Сформировать навыки слогового анализа и синтеза слов, состоящих из двух слогов, одного слога, трех слогов.

Закрепить понятие *СЛОГ* и умение оперировать им.

Совершенствование фонематического восприятия, навыков звукового анализа и синтеза

Совершенствовать умение различать на слух гласные звуки.

Закрепить представления о гласных и согласных звуках, их отличительных признаках. Упражнять в различении на слух гласных и согласных звуков, в подборе слов на заданные гласные и согласные звуки.

Формировать умение различать на слух согласные звуки, близкие по артикуляционным признакам в ряду звуков, слогов, слов, в предложениях, свободной игровой и речевой деятельности.

Закреплять навык выделения заданных звуков из ряда звуков, гласных из начала слова, согласных из конца и начала слова.

Совершенствовать навык анализа и синтеза открытых и закрытых слогов, слов из трех-пяти звуков (в случае, когда написание слова не расходится с его произношением).

Формировать навык различения согласных звуков по признакам: глухой — звонкий, твердый — мягкий.

Закрепить понятия *звук, гласный звук, согласный звук*.

Сформировать понятия *звонкий согласный звук, глухой согласный звук, мягкий согласный звук, твердый согласный звук*.

Развитие связной речи и речевого общения

Воспитывать активное произвольное внимание к речи, совершенствовать умение вслушиваться в обращенную речь, понимать ее содержание, слышать ошибки в чужой и своей речи.

Совершенствовать умение отвечать на вопросы кратко и полно, задавать вопросы, вести диалог, выслушивать друг друга до конца.

Учить составлять рассказы-описания, а затем и загадки-описания о предметах и объектах по образцу, предложенному плану; связно рассказывать о содержании серии сюжетных картинок и сюжетной картины по предложенному педагогом или коллективно составленному плану.

Совершенствовать навык пересказа хорошо знакомых сказок и коротких текстов. Совершенствовать умение «оречевлять» игровую ситуацию и на этой основе развивать коммуникативную функцию речи.

Развитие словаря детей с 6 до 7 лет

Расширять, уточнять и активизировать словарь на основе систематизации и обобщения знаний об окружающем.

Учить практическому овладению существительными с уменьшительными и увеличительными суффиксами, существительными суффиксами единичности; существительными, образованными от глаголов.

Обогащать экспрессивную речь сложными словами, неизменяемыми словами, словами-антонимами и словами-синонимами.

Расширять представления о переносном значении и многозначности слов. Учить использовать слова в переносном значении, многозначные слова.

Обогащать экспрессивную речь прилагательными с уменьшительными суффиксами, относительными и притяжательными прилагательными; прилагательными, обозначающими моральные качества людей.

Способствовать дальнейшему овладению приставочными глаголами, глаголами с оттенками значений.

Способствовать практическому овладению всеми простыми и основными сложными предложениями.

Обогащать экспрессивную речь за счет имен числительных, местоименных форм, наречий, причастий.

Закрепить понятие *СЛОВО* и умение оперировать им.

Совершенствование грамматического строя речи

Совершенствовать умение употреблять имена существительные единственного и множественного числа в именительном падеже и в косвенных падежах как в беспредложных конструкциях, так и в конструкциях с предлогами.

Совершенствовать умение образовывать и использовать имена существительные и имена прилагательные с уменьшительными суффиксами.

Формировать умение образовывать и использовать имена существительные с увеличительными суффиксами и суффиксами единичности.

Закрепить умение согласовывать прилагательные и числительные с существительными в роде, числе и падеже; подбирать однородные определения к существительным.

Сформировать умение образовывать и использовать в активной речи сравнительную степень имен прилагательных.

Закрепить умение образовывать и использовать возвратные глаголы, глаголы в разных временных формах, в том числе в форме будущего простого и будущего сложного времени.

Совершенствовать навыки составления простых предложений по вопросам, по демонстрации действия, по картине; распространения простых предложений однородными членами.

Совершенствовать навыки составления и использования сложносочиненных предложений с противопоставлением и сложноподчиненных предложений с придаточными времени, следствия, причины.

Закрепить навыки анализа простых двусоставных распространенных предложений без предлогов. Сформировать навыки анализа предложений с простыми предлогами и навыки составления графических схем таких предложений.

Закрепить знание некоторых правил правописания, с которыми дети были ознакомлены в предыдущей группе.

Развитие просодической стороны речи

Продолжить работу по развитию речевого дыхания, формированию правильной голосоподачи и плавности речи. Учить соблюдать голосовой режим, не допускать форсирования голоса, крика.

Учить детей произвольно изменять силу голоса: говорить тише, громче, умеренно громко, тихо, шепотом.

Развивать тембровую окраску голоса, совершенствовать умение изменять высоту тона в играх. Учить говорить в спокойном темпе.

Продолжать работу над четкостью дикции, интонационной выразительностью речи.

Коррекция произносительной стороны речи

Активизировать и совершенствовать движения речевого аппарата.

Уточнить произношение звуков [j], [ц], [ч], [щ] в слогах, словах, предложениях, небольших текстах, в игровой и свободной речевой деятельности.

Завершить автоматизацию правильного произношения звуков всех групп в свободной речевой деятельности.

Работа над слоговой структурой слова, формирование навыков слогового анализа и синтеза

Продолжить работу над трехсложными словами со стечением согласных и закрытыми слогами (*абрикос, апельсин*) и введением их в предложения. Работать над односложными словами со стечением согласных в начале и конце слов (*слон, мост*) и над двусложными словами с двумя стечениями согласных (*планка*) и введением их в предложения.

Работать над трех-, четырех-, и пятисложными словами со сложной звукослоговой структурой (*динозавр, градусник, перекресток, температура*) и введением их в предложения.

Закрепить навыки слогового анализа и синтеза слов, состоящих из одного, двух, трех слогов.

Совершенствование фонематических представлений, навыков звукового анализа и синтеза

Закрепить представления о гласных и согласных звуках, их отличительных признаках. Упражнять в различении гласных и согласных звуков, в подборе слов на заданные гласные и согласные звуки.

Закрепить представления о твердости-мягкости, глухости-звонкости согласных звуков. Упражнять в дифференциации согласных звуков по акустическим признакам и по месту образования.

Познакомить с новыми звуками [j], [ц], [ч], [щ], [л], [л'], [р], [р']. Сформировать умение выделять эти звуки на фоне слова, подбирать слова с этими звуками.

Совершенствовать навыки звукового анализа и синтеза слов из трех-пяти звуков.

Развитие связной речи и речевого общения

Развивать стремление обсуждать увиденное, рассказывать о переживаниях, впечатлениях.

Совершенствовать навыки ведения диалога, умение задавать вопросы, отвечать на них полно или кратко.

Закреплять умение составлять описательные рассказы и загадки-описания о предметах и объектах по заданному плану и самостоятельно составленному плану.

Совершенствовать навыки пересказа знакомых сказок и небольших рассказов. Сформировать навык пересказа небольших рассказов с изменением времени действия или лица рассказчика.

Совершенствовать навык составления рассказов по серии картин и по картине, в том числе с описанием событий, предшествующих изображенному или последующих за изображенным событием.

2.1.2. Социально –коммуникативное развитие

В области социально-коммуникативного развития ребенка с ТНР, ЗПР с учётом его психофизических особенностей, в условиях информационной социализации основными *задачами образовательной деятельности* являются создание условий для:

- усвоения норм и ценностей, принятых в обществе, включая моральные и нравственные ценности;
- развития общения и взаимодействия ребенка со взрослыми и сверстниками;
- становления самостоятельности, целенаправленности и саморегуляции собственных действий;
- развития эмоциональной отзывчивости, сопереживания,
- формирования готовности к совместной деятельности со сверстниками и взрослыми,
- формирования уважительного отношения и чувства принадлежности к своей семье и к сообществу детей и взрослых в ДООУ;
- формирования позитивных установок к различным видам труда и творчества;
- формирования основ безопасного поведения в быту, социуме, природе;
- развития коммуникативных и социальных навыков ребенка;
- развития игровой деятельности.

Основное содержание образовательной деятельности с детьми с 3 до 4 лет

Совместная образовательная деятельность педагогов с детьми с ТНР, ЗПР на первой ступени образования предполагает следующие направления работы:

- формирование представлений детей о разнообразии окружающего их мира и людей;
- воспитание правильного отношения к людям, вещам и т. д.;
- обучение способам поведения в обществе, отражающим желания, возможности и предпочтения детей («хочу – не хочу», «могу – не могу», «нравится – не нравится»).

Характер решаемых задач позволяет структурировать содержание образовательной области «Социально-коммуникативное развитие» по следующим разделам: 1) игра; 2) представления о мире людей и рукотворных материалах; 3) безопасное поведение в быту, социуме, природе; 4) труд.

Обучение игре младших дошкольников с ТНР, ЗПР проводится в форме развивающих образовательных ситуаций, направленных на преодоление у детей речевого и неречевого негативизма. Для этого все специалисты стремятся придать отношениям детей к окружающим взрослым и детям положительную направленность.

В ходе обучающих игр с детьми первого уровня речевого развития взрослые организуют игровые ситуации, позволяющие детям с помощью невербальных и вербальных средств общения выражать радость от достижения целей, вступать в общение со сверстниками: парное или в малых группах (два-три ребенка).

В различных предметных и ролевых играх с предметами-орудиями бытового назначения, с игрушками взрослые уточняют представления детей о цвете предметов (красный, синий, желтый, зеленый, черный, белый), учит их детей различать предметы по цвету (противопоставление по принципу «такой – не такой», выбор предметов одного цвета из группы предметов, разных по форме и величине; различение контрастных и близких по цвету предметов). В обучающих играх дети соотносят цвет предмета со словом.

Взрослые в различных педагогических ситуациях, в режимные моменты, в игре и т. п. формируют у детей с ТНР, ЗПР навыки самообслуживания, культурно-гигиенические навыки, навыки выполнения элементарных трудовых поручений с их помощью.

Всеми педагогами образовательной организации в подборе доступного детям речевого материала применительно к игровым ситуациям и трудовым процессам, которые осваивает ребенок с ТНР, ЗПР учитывается коррекционная направленность всего педагогического процесса. Взрослые обучают детей использовать невербальные и вербальные средства общения в процессе самообслуживания, выполнения культурно-гигиенических процедур, элементарных трудовых поручений, во время игры: сообщать о своих действиях, демонстрировать умения, обращаться за помощью в случае возникновения трудностей.

Образовательную деятельность в рамках указанной образовательной области проводят воспитатели, согласуя ее содержание с тематикой работы, проводимой учителем-логопедом. Активными участниками образовательного процесса в области «Социально-коммуникативное развитие» должны стать родители детей, а также все остальные специалисты, работающие с детьми с тяжелыми нарушениями речи.

Основное содержание образовательной деятельности с детьми с 4 до 5 лет

Характер решаемых задач позволяет структурировать содержание образовательной области «Социально-коммуникативное развитие» по следующим разделам: 1) игра; 2) представления о мире людей и рукотворных материалах; 3) безопасное поведение в быту, социуме, природе; 4) труд.

Содержание образовательной области «Социально-коммуникативное развитие» направлено на совершенствование и обогащение навыков игровой деятельности детей с ТНР, ЗПР дальнейшее приобщение их к элементарным общепринятым нормам и правилам взаимоотношений со сверстниками и взрослыми, в том числе моральным, на обогащение первичных представлений о гендерной и семейной принадлежности. Активное включение в образовательный процесс разнообразных игр во всех формах и направлениях общеразвивающей и коррекционно-развивающей работы с дошкольниками на протяжении их пребывания в дошкольной организации стимулирует, прежде всего, речевую активность.

Объектом особого внимания специалистов, работающих с детьми (учителей-логопедов, воспитателей, музыкальных руководителей и др.) становится уточнение и совершенствование использования детьми с нарушением речи коммуникативных средств, проявляющихся в игре: положительных взаимоотношений, организованности, выдержки, настойчивости, умения контролировать свои эмоции и подчинять их правилам группового взаимодействия в соответствии с общим игровым замыслом.

Принцип коррекционной направленности реализуется в подборе доступного детям речевого материала применительно к творческим и дидактическим играм, ситуациям трудовых процессов, которые осваивает ребенок среднего дошкольного возраста с нарушениями речи. Основное внимание взрослых в различных образовательных ситуациях обращается на обучение детей с ТНР, ЗПР использованию, прежде всего, вербальных (в сочетании с невербальными) средств общения в процессе игры, организованной деятельности, в режимные моменты и т.п.

Педагоги создают образовательные ситуации, направленные на стимулирование у детей потребности в сотрудничестве, в кооперативных действиях со сверстниками во всех видах деятельности. На этой основе осуществляется работа по активизации речевой деятельности, по накоплению детьми словарного запаса.

Игра как основная часть образовательной области «Социально-коммуникативное развитие» включается в совместную образовательную деятельность взрослых и детей в процессе овладения всеми образовательными областями, в групповые и индивидуальные логопедические занятия. В игре возникают партнерские отношения, поэтому социальная сфера «ребенок среди сверстников» становится предметом особого внимания педагогов. Взаимодействие взрослого с детьми с ТНР, ЗПР строится с учетом интересов каждого ребенка и детского сообщества в целом.

Образовательную деятельность в рамках области «Социально-коммуникативное развитие» проводят воспитатели, интегрируя ее содержание с тематикой логопедической работы, проводимой учителем-логопедом. Для формирования коммуникативных

способностей детей дошкольного возраста с ТНР, ЗПР учителю-логопеду (вместе с воспитателями) важно определить, насколько та или иная предметно-игровая ситуация будет стимулировать доступные им средства общения (вербальные и невербальные).

***Основное содержание образовательной деятельности с детьми
с 5 до 7 лет***

Содержание образовательной области «Социально-коммуникативное развитие» направлено на всестороннее развитие у детей с ТНР, ЗПР навыков игровой деятельности, дальнейшее приобщение их к общепринятым нормам и правилам взаимоотношений со сверстниками и взрослыми, в том числе моральным, на обогащение первичных представлений о гендерной и семейной принадлежности.

В этот период в коррекционно-развивающей работе с детьми взрослые создают и расширяют знакомые образовательные ситуации, направленные на стимулирование потребности детей в сотрудничестве, в кооперативных действиях со сверстниками во всех видах деятельности, продолжается работа по активизации речевой деятельности, по дальнейшему накоплению детьми словарного запаса.

Характер решаемых задач позволяет структурировать содержание образовательной области «Социально-коммуникативное развитие» по следующим разделам: 1) игра; 2) представления о мире людей и рукотворных материалах; 3) безопасное поведение в быту, социуме, природе; 4) труд.

Образовательную деятельность в рамках области «Социально-коммуникативное развитие» проводят воспитатели, интегрируя ее содержание с тематикой логопедической работы, проводимой учителем-логопедом.

Совместная образовательная деятельность педагогов с детьми с ТНР предполагает следующие направления работы: дальнейшее формирование представлений детей о разнообразии окружающего их мира людей и рукотворных материалов; воспитание правильного отношения к людям, к вещам и т. д.; обучение способам поведения в обществе, отражающим желания, возможности и предпочтения детей. В процессе уточнения представлений о себе и окружающем мире у детей активизируется речевая деятельность, расширяется словарный запас.

На третьей ступени обучения детей с ТНР, ЗПР основное внимание обращается на совершенствование игровых действий и точное выполнение игровых правил в дидактических и подвижных играх и упражнениях.

В этот период большое значение приобретает создание предметно-развивающей среды и привлечение детей к творческим играм. Воспитатели организуют сюжетно-ролевые и театрализованные игры с детьми, осуществляя недирективное руководство ими. Элементы сюжетно-ролевой и сюжетно-дидактической игры, театрализованные игры, подвижные, дидактические игры активно включаются в занятия с детьми по всем направлениям коррекционно-развивающей работы.

Работа с детьми дошкольного возраста предполагает активное применение игротерапевтических техник с элементами куклотерапии, песочной терапии, арттерапии и др. Занятия по психотерапевтическим методикам (работа с детской агрессией, страхами, тревожностью) проводит педагог-психолог, согласуя их с педагогами группы и родителями.

Педагоги уделяют основное внимание формированию связной речи у детей с ТНР, ЗПР ее основных функций (коммуникативной, регулирующей, познавательной). Дети вовлекаются в различные виды деятельности, естественным образом обеспечивающие их коммуникативное взаимодействие со взрослыми и сверстниками, развитие познавательного интереса и мотивации к деятельности.

Особое внимание обращается на формирование у детей представления о Родине: о городах России, о ее столице, о государственной символике, гимне страны и т. д. У детей в различных ситуациях расширяют и закрепляют представления о предметах быта, необходимых человеку, о макросоциальном окружении.

Взрослые создают условия для формирования экологических представлений у детей, знакомя их с функциями человека в природе (потребительской, природоохранной, восстановительной).

В рамках раздела особое внимание обращается на развитие у детей устойчивого алгоритма поведения в опасных ситуациях: в помещении, на прогулке, на улице, в условиях поведения с посторонними людьми.

В этот период большое внимание уделяется формированию у детей интеллектуальной и мотивационной готовности к обучению в школе. У детей дошкольного возраста активно развивается познавательный интерес (интеллектуальный, волевой и эмоциональный компоненты). Взрослые, осуществляя совместную деятельность с детьми, обращают внимание на то, какие виды деятельности их интересуют, стимулируют их развитие, создают предметно-развивающую среду, исходя из потребностей каждого ребенка.

Активными участниками образовательного процесса в области «Социально-коммуникативное развитие» являются родители детей, а также все специалисты, работающие с детьми.

2.1.2.Познавательное развитие

В образовательной области «Познавательное развитие» основными задачами образовательной деятельности с детьми являются создание условий для:

развития интересов детей, любознательности и познавательной мотивации;

формирования познавательных действий, становления сознания;

развития воображения и творческой активности;

формирования первичных представлений о себе, других людях, объектах окружающего мира, о свойствах и отношениях объектов окружающего мира (форме, цвете, размере, материале, звучании, ритме, темпе, количестве, числе, части и целом, пространстве и времени, движении и покое, причинах и следствиях и др.),

формирования первичных представлений о малой родине и Отечестве, представлений о социокультурных ценностях нашего народа, об отечественных традициях и праздниках, о планете Земля как общем доме людей, об особенностях ее природы, многообразии стран и народов мира;

– развития представлений о виртуальной среде, о возможностях и рисках Интернета.

Основное содержание образовательной деятельности с детьми с 3 до 4 лет

Содержание образовательной области «Познавательное развитие» обеспечивает: развитие у детей с ТНР, ЗПР познавательной активности; обогащение их сенсомоторного и сенсорного опыта; формирование предпосылок познавательно-исследовательской и конструктивной деятельности; формирование представлений об окружающем мире; формирование элементарных математических представлений.

Характер решаемых задач позволяет структурировать содержание образовательной области «Познавательное развитие» по следующим разделам: 1) конструктивные игры и конструирование; 2) представления о себе и об окружающем природном мире; 3) элементарные математические представления.

В ходе образовательной деятельности у детей с ТНР, ЗПР развивают сенсорно-перцептивные способности: умение выделять знакомые объекты из фона зрительно, по звучанию, на ощупь и на вкус.

Для формирования кинетической основы движений пальцев рук у детей в процессе выполнения последовательно организованных движений и конструктивного праксиса в предметные, а иногда и в сюжетные игры вводятся ситуации, когда детям нужно собрать пирамидку или матрешку, что-то построить, сложить разрезные картинки. В этом случае детям предлагают сборно-разборные игрушки, доступный им строительный материал, кукол и кукольную одежду с множеством застежек: на пуговицах, на липучках, на молниях. Занятия

организуются таким образом, чтобы постоянно стимулировать детей к взаимодействию со взрослым и другими детьми.

В специально подобранных играх активно развиваются произвольность, опосредованность восприятия, пространственные отношения, способность создавать целое из частей. С помощью этих игр взрослый обучает детей простейшим обобщениям на основе установления сходных признаков.

Особое внимание взрослый обращает на обучение детей элементарному планированию и выполнению каких-либо действий с его помощью и самостоятельно («Что будем делать сначала?», «Что будем делать потом?»).

Основное содержание образовательной деятельности с детьми с 4 до 5 лет

Содержание образовательной области «Познавательное развитие» обеспечивает повышение познавательной активности детей с ТНР, ЗПР обогащение их сенсомоторного и сенсорного опыта, формирование предпосылок познавательно-исследовательской и конструктивной деятельности, а также представлений об окружающем мире и формирование элементарных математических представлений.

В процессе разнообразных видов деятельности дети узнают о функциональных свойствах и назначении объектов, учатся анализировать их, устанавливать причинные, временные и другие связи и зависимости между внутренними и внешними пространственными свойствами. При этом широко используются методы наблюдения за объектами, демонстрации объектов, элементарные опыты, упражнения и различные игры.

Характер решаемых задач позволяет структурировать содержание образовательной области по следующим разделам: 1) конструирование; 2) развитие представлений о себе и окружающем мире; 3) элементарные математические представления.

Взрослый развивает и поддерживает у детей словесное сопровождение практических действий.

Развитие у детей представлений о себе и об окружающем мире осуществляется комплексно при участии всех специалистов. Воспитатели организуют групповые и индивидуальные игровые занятия, совместную деятельность с детьми в форме увлекательных игр, экскурсий, поисков и т.п. Они обогащают и закрепляют у детей представления о себе и об окружающем мире в процессе изобразительной и трудовой деятельности, в совместных играх, на прогулках и во все режимные моменты.

Ребенок знакомится с функциональными качествами и назначением объектов окружающего природного, животного мира, овладевает умением анализировать их и связывать с внешними, пространственными свойствами. Для этого широко используются методы наблюдения, по возможности практические действия с объектами, обыгрывание, рассматривание иллюстративного материала, драматизация и т. д.

Педагоги продолжают формировать экологические представления детей, знакомить их с функциями человека в природе (потребительской, природоохранной, восстановительной).

Дети знакомятся с литературными произведениями (простейшими рассказами, историями, сказками, стихотворениями), разыгрывают совместно со взрослым литературные произведения по ролям.

Основное содержание образовательной деятельности с детьми с 5 до 7 лет

Содержание образовательной области «Познавательное развитие» предполагает создание взрослыми ситуаций для расширения представлений детей о функциональных свойствах и назначении объектов, стимулируют их к анализу, используя вербальные средства общения, разнообразят ситуации для установления причинных, временных и других связей и зависимостей между внутренними и внешними свойствами. При этом широко используются методы наблюдения за объектами, демонстрации объектов, элементарные опыты, упражнения и различные игры. Содержание образовательной области «Познавательное развитие» в этот период обеспечивает развитие у детей с ТНР, ЗПР познавательной активности, обогащение их сенсомоторного и сенсорного опыта, формирование предпосылок познавательно-

исследовательской и конструктивной деятельности, а также представлений об окружающем мире и элементарных математических представлений.

Характер решаемых задач позволяет структурировать содержание образовательной области по следующим разделам: 1) конструирование; 2) развитие представлений о себе и об окружающем мире; 3) формирование элементарных математических представлений.

Продолжается развитие у детей мотивационного, целевого, содержательного, операционального и контрольного компонентов конструктивной деятельности. При этом особое внимание уделяется самостоятельности детей, им предлагаются творческие задания, задания на выполнение работ по своему замыслу, задания на выполнение коллективных построек.

Рекомендуются занятия в специальной интерактивной среде (темной и светлой сенсорных комнатах), которые проводит педагог-психолог. В них включаются сведения о цветовом многообразии, о звуках природы, о явлениях природы и зависимости настроения, состояния человека, растительного и животного мира от этих характеристик.

Педагоги стимулируют познавательный интерес детей к различным способам измерения, счета количеств, определения пространственных отношений у разных народов.

2.1.4.Художественно эстетическое развитие

В образовательной области «Художественно-эстетическое развитие» основными задачами образовательной деятельности с детьми являются создание условий для:

- развития у детей интереса к эстетической стороне действительности, ознакомления с разными видами и жанрами искусства (словесного, музыкального, изобразительного), в том числе народного творчества;

- развития способности к восприятию музыки, художественной литературы, фольклора;

- приобщения к разным видам художественно-эстетической деятельности, развития потребности в творческом самовыражении, инициативности и самостоятельности в воплощении художественного замысла.

В сфере развития у детей интереса к эстетической стороне действительности, ознакомления с разными видами и жанрами искусства, в том числе народного творчества, Программа относит к образовательной области художественно-эстетического развития приобщение детей к эстетическому познанию и переживанию мира, к искусству и культуре в широком смысле, а также творческую деятельность детей в изобразительном, пластическом, музыкальном, литературном и др. видах художественно-творческой деятельности.

Эстетическое отношение к миру опирается, прежде всего, на восприятие действительности разными органами чувств. Взрослые способствуют накоплению у детей сенсорного опыта, обогащению чувственных впечатлений, развитию эмоциональной отзывчивости на красоту природы и рукотворного мира, сопереживания персонажам художественной литературы и фольклора.

Взрослые знакомят детей с классическими произведениями литературы, живописи, музыки, театрального искусства, произведениями народного творчества, рассматривают иллюстрации в художественных альбомах, организуют экскурсии на природу, в музеи, демонстрируют фильмы соответствующего содержания, обращаются к другим источникам художественно-эстетической информации.

В сфере приобщения к разным видам художественно-эстетической деятельности, развития потребности в творческом самовыражении, инициативности и самостоятельности в воплощении художественного замысла взрослые создают возможности для творческого самовыражения детей: поддерживают инициативу, стремление к импровизации при самостоятельном воплощении ребенком художественных замыслов; вовлекают детей в разные виды художественно-эстетической деятельности, в сюжетно-ролевые и режиссерские игры, помогают осваивать различные средства, материалы, способы реализации замыслов.

В изобразительной деятельности (рисовании, лепке) и художественном конструировании взрослые предлагают детям экспериментировать с цветом, придумывать и создавать композицию; осваивать различные художественные техники, использовать разнообразные материалы и средства.

В музыкальной деятельности (танцах, пении, игре на детских музыкальных инструментах) – создавать художественные образы с помощью пластических средств, ритма, темпа, высоты и силы звука.

В театрализованной деятельности, сюжетно-ролевой и режиссерской игре – языковыми средствами, средствами мимики, пантомимы, интонации передавать характер, переживания, настроения персонажей.

Основное содержание образовательной деятельности с детьми с 3 до 4 лет

Ребенка дошкольного возраста с ТНР, ЗПР приобщают к миру искусства (музыки, живописи). Содержание образовательной области «Художественно-эстетическое развитие» предполагает формирование эстетического мировосприятия у детей с тяжелыми нарушениями речи, создание среды для занятий детским изобразительным творчеством, соответствующей их возрасту, особенностям развития моторики и речи.

Характер задач, решаемых образовательной областью «Художественно-эстетическое развитие», позволяет структурировать ее содержание также по разделам: 1) изобразительное творчество; 2) музыка.

Для реализации задач раздела «Изобразительное творчество» необходимо создать условия для изобразительной деятельности детей (самостоятельной или совместной со взрослым). Любое проявление инициативы и самостоятельности детей приветствуется и поощряется. Элементы рисования, лепки, аппликации включаются в коррекционные занятия по преодолению недостатков речевого развития детей, в образовательный процесс, в самостоятельную и совместную с воспитателем деятельность детей.

Содержание раздела «Музыка» реализуется в непосредственной музыкальной образовательной деятельности на музыкальных занятиях, музыкально-ритмических упражнениях с предметами и без предметов; в музыкальной деятельности в режимные моменты на: утренней гимнастике, на музыкальных физминутках, в динамических паузах и др.

Дети знакомятся и становятся участниками праздников. Педагоги знакомят детей с доступными для их восприятия и игр художественными промыслами.

Основное содержание образовательной деятельности с детьми с 4 до 5 лет

Ребенок в возрасте 4–5-ти лет проявляет интерес к миру искусства (музыки, живописи). В рамках образовательной области «Художественно-эстетическое развитие» взрослые создают соответствующую возрасту детей, особенностям развития их моторики и речи среду для детского художественного развития.

Содержание образовательной области «Художественно-эстетическое развитие» представлено разделами «Изобразительное творчество» и «Музыка».

Образовательную деятельность в рамках указанной области проводят воспитатели, музыкальный руководитель, согласуя ее содержание с тематикой логопедической работы, проводимой логопедом. Активными участниками образовательного процесса в области «Художественно-эстетическое развитие» являются родители детей, а также все остальные специалисты, работающие с детьми с ТНР, ЗПР.

Основной формой работы по художественно-эстетическому воспитанию и организации изобразительной деятельности детей являются занятия, в ходе которых у детей формируются образы-представления о реальных и сказочных объектах, развивается кинестетическая основа движений, совершенствуются операционально-технические умения. На занятиях создаются условия для максимально возможной самостоятельной деятельности детей, исходя из особенностей их психомоторного развития.

У детей формируются устойчивое положительное эмоциональное отношение и интерес к изобразительной деятельности, усиливается ее социальная направленность, развивается анализирующее восприятие, закрепляются представления детей о материалах и средствах, используемых в процессе изобразительной деятельности, развиваются наглядно-образное мышление, эстетические предпочтения.

В данный период обучения изобразительная деятельность должна стать основой, интегрирующей перцептивное и эстетико-образное видение детей, максимально стимулирующей развитие их тонкой моторики и речи.

Обучение изобразительной деятельности осуществляет воспитатель в ходе специально организованных занятий и в свободное время. В каждой группе необходимо создать условия для изобразительной деятельности детей (самостоятельной или совместной со взрослым). Элементы рисования, лепки, аппликации включаются в логопедические занятия, в занятия по развитию речи на основе формирования представлений о себе и об окружающем мире, в музыкальные занятия, в занятия по формированию элементарных математических представлений и др., вводится сюжетное рисование.

При реализации направления «Музыка» дети учатся эмоционально, адекватно воспринимать разную музыку, развивают слуховое внимание и сосредоточение, музыкальный слух (звукорисовочный, ритмический, динамический, тембровый), привлекают их к участию в различных видах музыкальной деятельности (пение, танцы, музыкально-дидактические и хороводные игры, игры на детских музыкальных инструментах). Дети учатся распознавать настроение музыки, характер (движение, состояние природы и др.)

Музыкальные занятия на этой ступени обучения проводят совместно музыкальный руководитель и воспитатель. При необходимости в этих занятиях может принимать участие учитель-логопед. Элементы музыкально-ритмических занятий используются на групповых и индивидуальных коррекционных занятиях с детьми.

Основное содержание образовательной деятельности с детьми с 5 до 7 лет

Основной формой организации работы с детьми становятся занятия, в ходе которых решаются более сложные задачи, связанные с формированием операционально-технических умений. На этих занятиях особое внимание обращается на проявления детьми самостоятельности и творчества.

Изобразительная деятельность детей в дошкольном возрасте предполагает решение изобразительных задач (нарисовать, слепить, сделать аппликацию) и может включать отдельные игровые ситуации.

Для развития изобразительных умений и навыков большое значение имеет коллективная деятельность детей, как в непосредственно образовательной деятельности, так и в свободное время. К коллективной деятельности можно отнести следующие виды занятий с детьми: создание «портретной» галереи, изготовление альбомов о жизни детей и иллюстраций к сказкам; выполнение коллективных картин и др.

Все больше внимания уделяется развитию самостоятельности детей при анализе натуры и образца, при определении изобразительного замысла, при выборе материалов и средств реализации этого замысла, его композиционных и цветовых решений.

Тематика занятий и образовательных ситуаций отражает собственный эмоциональный, межличностный, игровой и познавательный опыт детей. Руководство изобразительной деятельностью со стороны взрослого приобретает косвенный, стимулирующий, содержание деятельности характер. В коррекционно-образовательный процесс вводятся технические средства обучения: рассматривание детских рисунков через кодоскоп; использование мультимедийных средств и т. д.

Реализация содержания раздела «Музыка» направлена на обогащение музыкальных впечатлений детей, совершенствование их певческих, танцевальных навыков и умений.

Продолжается работа по формированию представлений о творчестве композиторов, о музыкальных инструментах, об элементарных музыкальных формах. В этом возрасте дети различают музыку разных жанров и стилей. Знают характерные признаки балета, оперы,

симфонической и камерной музыки. Различают средства музыкальной выразительности (лад, мелодия, метроритм). Дети понимают, что характер музыки определяется средствами музыкальной выразительности.

Особое внимание в музыкальном развитии дошкольников уделяется умению рассказывать, рассуждать о музыке адекватно характеру музыкального образа.

В этот период музыкальный руководитель, воспитатели и другие специалисты продолжают развивать у детей музыкальный слух (звуко-высотный, ритмический, динамический, тембровый), учить использовать для музыкального сопровождения самодельные музыкальные инструменты, изготовленные с помощью взрослых. Музыкальные игрушки, детские музыкальные инструменты разнообразно применяются в ходе занятий учителя-логопеда, воспитателей, инструкторов по физической культуре и, конечно же, на музыкальных занятиях.

Большое значение для развития слухового восприятия детей (восприятия звуков различной громкости и высоты), развития общеречевых умений и навыков (дыхательных, голосовых, артикуляторных) и т. п. имеет взаимодействие учителя-логопеда, музыкального руководителя и воспитателей.

2.1.5. Физическое развитие

В области физического развития ребенка основными задачами образовательной деятельности являются создание условий для:

- становления у детей ценностей здорового образа жизни; овладение элементарными нормами и правилами здорового образа жизни (в питании, двигательном режиме, закаливании, при формировании полезных привычек и др.);
- развития представлений о своем теле и своих физических возможностях;
- приобретения двигательного опыта и совершенствования двигательной активности;
- формирования начальных представлений о некоторых видах спорта, овладения подвижными играми с правилами.

В сфере становления у детей ценностей здорового образа жизни взрослые способствуют развитию у детей ответственного отношения к своему здоровью. Они рассказывают детям о том, что может быть полезно и что вредно для их организма, помогают детям осознать пользу здорового образа жизни, соблюдения его элементарных норм и правил, в том числе правил здорового питания, закаливания и пр. Взрослые способствуют формированию полезных навыков и привычек, нацеленных на поддержание собственного здоровья, в том числе формированию гигиенических навыков. Создают возможности для активного участия детей в оздоровительных мероприятиях.

В сфере совершенствования двигательной активности детей, развития представлений о своем теле и своих физических возможностях, формировании начальных представлений о спорте взрослые уделяют специальное внимание развитию у ребенка представлений о своем теле, произвольности действий и движений ребенка.

Для удовлетворения естественной потребности детей в движении, взрослые организуют пространственную среду с соответствующим оборудованием как внутри помещения, так и на внешней территории (горки, качели и т. п.); подвижные игры (как свободные, так и по правилам), занятия, которые способствуют получению детьми положительных эмоций от двигательной активности, развитию ловкости, координации движений, силы, гибкости, правильного формирования опорно-двигательной системы детского организма.

Взрослые поддерживают интерес детей к подвижным играм, занятиям на спортивных снарядах, упражнениям в беге, прыжках, лазании, метании и др.; побуждают детей выполнять физические упражнения, способствующие развитию равновесия, координации движений, ловкости, гибкости, быстроты.

Взрослые проводят физкультурные занятия, организуют спортивные игры в помещении и на воздухе, спортивные праздники; развивают у детей интерес к различным видам спорта, предоставляют детям возможность кататься на коньках, лыжах, ездить на велосипеде, плавать, заниматься другими видами двигательной активности.

Основное содержание образовательной деятельности с детьми

с 3 до 4 лет

Задачи образовательной области «Физическое развитие» для детей решаются в разнообразных формах работы (занятие физкультурой, утренняя зарядка, бодрящая зарядка после дневного сна, подвижные игры, физкультурные упражнения, прогулки, спортивные развлечения, закаливание, а также воспитание культурно-гигиенических навыков и представлений о здоровом образе жизни).

Характер решаемых задач позволяет структурировать содержание образовательной области «Физическое развитие» по следующим разделам: 1) физическая культура; 2) представления о здоровом образе жизни и гигиене.

Образовательную деятельность в рамках образовательной области «Физическое развитие» проводят воспитатели, инструктор по физической культуре, согласуя ее содержание с медицинскими работниками. Активными участниками образовательного процесса в области «Физическое развитие» должны стать родители детей, а также все остальные специалисты, работающие с детьми.

В работе по физическому развитию детей помимо образовательных задач, соответствующих возрастным требованиям образовательного стандарта, решаются развивающие, коррекционные и оздоровительные задачи, направленные на воспитание у детей представлений о здоровом образе жизни, приобщение их к физической культуре.

Задачи образовательной области «Физическое развитие» решаются в ходе непосредственной образовательной деятельности по физическому развитию, утренней гимнастики, прогулок, физкультурных досугов и праздников; в процессе проведения оздоровительных мероприятий, совместной деятельности детей со взрослыми по формированию культурно-гигиенических навыков и навыков самообслуживания; на музыкальных занятиях (музыкально-дидактических, в имитационных играх, играх с воображаемыми объектами, при выполнении музыкально-ритмических движений и т. д.); в играх и упражнениях, направленных на сенсомоторное развитие; в специальных играх и упражнениях, в процессе которых воспроизводятся основные движения, формируются естественные жесты, мимика; в подвижных играх и подвижных играх с музыкальным сопровождением; в индивидуальной коррекционной, в том числе логопедической, работе с детьми с ТНР.

Основное содержание образовательной деятельности с детьми

с 4 до 5 лет

Задачи образовательной области «Физическое развитие» для детей с ТНР, ЗПР решаются в разнообразных формах работы. Характер решаемых задач позволяет структурировать содержание образовательной области «Физическое развитие» по следующим разделам: 1) физическая культура; 2) представления о здоровом образе жизни и гигиене.

Образовательную деятельность в рамках образовательной области проводят воспитатели, инструктор по физической культуре, согласуя ее содержание с медицинскими работниками. Активными участниками образовательного процесса должны стать родители, а также все остальные специалисты, работающие с детьми.

Реализация содержания образовательной области помимо непосредственно образовательных задач, соответствующих возрастным требованиям образовательного стандарта, предполагает решение развивающих, коррекционных и оздоровительных задач, воспитание у детей представлений о здоровом образе жизни, приобщение их к физической культуре.

Основное содержание образовательной деятельности с детьми

с 5 до 7 лет

В ходе физического воспитания детей с ТНР, ЗПР большое значение приобретает формирование у детей осознанного понимания необходимости здорового образа жизни, интереса и стремления заниматься спортом, желания участвовать в подвижных и спортивных играх со сверстниками и самим организовывать их.

На занятиях физкультурой реализуются принципы ее адаптивности, концентричности в выборе содержания работы. Этот принцип обеспечивает непрерывность, преемственность в

обучении и воспитании. В структуре каждого занятия выделяются разминочная, основная и релаксационная части. В процессе разминки мышечно-суставной аппарат ребенка подготавливается к активным физическим нагрузкам, которые предполагаются в основной части занятия. Релаксационная часть помогает детям самостоятельно регулировать свое психоэмоциональное состояние и нормализовать процессы возбуждения и торможения.

Продолжается физическое развитие детей (объем движений, сила, ловкость, выносливость, гибкость, координированность движений). Потребность в ежедневной осознанной двигательной деятельности формируется у детей в различные режимные моменты: на утренней зарядке, на прогулках, в самостоятельной деятельности, во время спортивных досугов и т.п.

Физическое воспитание связано с развитием музыкально-ритмических движений, подвижными играми. Кроме этого, проводятся различные виды гимнастик, закаливающие процедуры, подвижные игры, игры со спортивными элементами, спортивные праздники и развлечения. При наличии бассейна детей обучают плаванию, организуя в бассейне спортивные праздники и другие спортивные мероприятия.

Продолжается работа по формированию правильной осанки, организованности, самостоятельности, инициативы. Во время игр и упражнений дети учатся соблюдать правила, участвуют в подготовке и уборке места проведения занятий. Взрослые привлекают детей к посильному участию в подготовке физкультурных праздников, спортивных досугов, создают условия для проявления их творческих способностей в ходе изготовления спортивных атрибутов и т. д.

Для организации работы с детьми активно используется время, предусмотренное для их самостоятельной деятельности. На этой ступени обучения важно вовлекать детей с ТНР, ЗПР в различные игры-экспериментирования, викторины, игры-этюды, жестовые игры, предлагать им иллюстративный и аудиальный материал и т.п., связанный с личной гигиеной, режимом дня, здоровым образом жизни.

В этот период педагоги разнообразят условия для формирования у детей правильных гигиенических навыков, организуя для этого соответствующую безопасную, привлекательную для детей, современную, эстетичную бытовую среду. Детей стимулируют к самостоятельному выражению своих потребностей, к осуществлению процессов личной гигиены, их правильной организации (умывание, мытье рук, уход за своим внешним видом, использование носового платка, салфетки, столовых приборов, уход за полостью рта, соблюдение режима дня, уход за вещами и игрушками).

В этот период является значимым расширение и уточнение представлений детей с ТНР, ЗПР о человеке (себе, сверстнике и взрослом), об особенностях внешнего вида здорового и заболевшего человека, об особенностях своего здоровья. Взрослые продолжают знакомить детей на доступном их восприятию уровне со строением тела человека, с назначением отдельных органов и систем, а также дают детям элементарные, но значимые представления о целостности организма. В этом возрасте дети уже достаточно осознанно могут воспринимать информацию о правилах здорового образа жизни, важности их соблюдения для здоровья человека, о вредных привычках, приводящих к болезням. Содержание раздела интегрируется с образовательной областью «Социально-коммуникативное развитие», формируя у детей представления об опасных и безопасных для здоровья ситуациях, а также о том, как их предупредить и как вести себя в случае их возникновения. Очень важно, чтобы дети усвоили речевые образцы того, как надо позвать взрослого на помощь в обстоятельствах нездоровья.

2.2. Вариативные формы, способы, методы и средства реализации Программы образования

Обновление содержания дошкольного образования неизбежно влечет за собой и обновление его внешних выражений: происходит «сбрасывание» старых и возникновение новых (проектная деятельность, ситуации, мастерская, коллекционирование, викторины и конкурсы и др.) форм. Изменяются в соответствии с обновленным содержанием и старые, классические формы (беседа, разговор, экскурсии, наблюдения, рассматривания и др.), которые не теряют своей актуальности в образовательной деятельности. Все формы носят интегративный

характер, т. е. позволяют решать задачи двух и более образовательных областей, развития двух и более видов детской деятельности.

Игра — это не только ведущий вид деятельности дошкольников, она является основной формой реализации Программы, успешно используется при организации двигательной, познавательно-исследовательской, коммуникативной, музыкально-художественной деятельности. В игре как деятельности детей можно выделить две основные формы — сюжетную игру и игру с правилами. Сюжетная игра может быть ролевой, в которой ребенок выполняет роль, действуя от первого лица («Я доктор»), и режиссерской, при осуществлении которой ребенок выполняет роль от третьего лица, присваивая ее игрушке. В играх с правилами, которые имеют исключительно совместные формы, основным моментом являются конкурентные отношения между играющими, регламентируемые обязательными для всех правилами. Подвижные игры — оптимальная основа для физического, личностного и интеллектуального развития ребенка. Подвижные игры классифицируются по разным параметрам: по возрасту, по степени подвижности ребенка в игре (игры с малой, средней, большой подвижностью), по видам движений (игры с бегом, прыжками, метанием и т. д.), по содержанию (подвижные игры с правилами, спортивные игры). К подвижным играм с правилами относятся сюжетные и несюжетные игры, в которых дети упражняются в самых разнообразных движениях: беге, прыжках, лазанье, перелезании, бросании, ловле, увертывании и т. д.; к спортивным играм — баскетбол, городки, настольный теннис, хоккей, футбол и др.

Театрализованные игры имеют особое значение для социализации и культурации дошкольника. Широкое воздействие театрализованной игры на развитие личности ребенка связано с тем, что в ней, как интегративном виде деятельности, объединяется литературная (текст), музыкальная (напев, танцевальные движения, музыкальное сопровождение) и изобразительная (изготовление элементов декораций, костюмов, афиш) художественная деятельность. Участие детей в театрализованных играх обеспечивает реализацию содержания Программы во всех образовательных областях: «социально-коммуникативное развитие», «познавательное развитие», «речевое развитие», «художественно-эстетическое развитие» и «физическое развитие». Театрализованные игры также можно поделить на две основные группы: драматизации и режиссерские. В игре-драматизации ребенок, исполняя роль артиста, самостоятельно создает образ с помощью комплекса средств вербальной и невербальной выразительности. Видами игры-драматизации являются игра-имитация образов животных, людей, литературных персонажей; ролевой диалог на основе фрагмента текста; инсценирование произведения; постановка спектакля по одному или нескольким произведениям; игра-импровизация разыгрыванием одного или нескольких сюжетов без предварительной подготовки. В режиссерской театрализованной игре ребенок, действуя игрушками или их заменителями, организует деятельность как сценарист и режиссер, озвучивая роли героев и комментируя сюжет. Виды режиссерских игр определяются в соответствии с разнообразием театров, используемых в детском саду: настольные плоскостной и объемный, игрушечный, кукольный (би-ба-бо, пальчиковый, марионеток) и т. д. В педагогической работе по социально-коммуникативному и познавательному развитию дошкольников большая роль принадлежит дидактическим играм: подвижным («Хромая курица», «Колдун», «Коршун», «Олени упряжки» и др.), настольно-печатным («Почини одеяло», «Доведи куклу до дома»), компьютерным («Помоги птенчику», «Поросята и волк» и др.). Дидактические игры для детей дошкольного возраста могут быть объединены в

тематические циклы с учетом общности решаемых в ходе реализации Программы задач психолого-педагогической работы или на основе примерного календаря праздников. Педагогически целесообразной формой работы являются различные игровые ситуации, направленные на приобретение ребенком опыта нравственно-ценных действий и поступков, которые он сначала выполняет на основе подражания, по образцу, а затем самостоятельно («SMSздоровья», «Фотограф чистоты», «Ожившие фотографии» и др.). Чтение — основная форма восприятия художественной литературы как особого вида детской деятельности, а также эффективная форма развития познавательной- исследовательской, коммуникативной деятельности, решения задач психолого- педагогической работы таких образовательных областей, как «социально-коммуникативное развитие», «познавательное развитие», «художественно-эстетическое развитие», «речевое развитие». В Программе формирование интереса и потребности в чтении (восприятии) книг строится на организации систематического чтения, а также общения взрослого с детьми, имеющего предметный (содержательный) и эмоциональный характер. При реализации образовательной области «художественно-эстетическое развитие» очевидна необходимость интеграции основных видов продуктивной деятельности (рисования, лепки, аппликации, конструирования и художественного труда) ребенка. Для развития продуктивной деятельности детей у педагогов существует множество возможностей. Педагоги могут использовать интегрированную образовательную деятельность интегрированные циклы образовательной деятельности и интегрированные (тематические) дни, которые наиболее эффективны для формирования у детей тех интегративных качеств, которые они должны приобрести в результате освоения Программы. Одной из форм организации совместной деятельности взрослого с детьми и реализации Программы выступает мастерская. Мастерская как форма организации в первую очередь продуктивной деятельности в силу ярко выраженного интегративного характера позволяет также развивать двигательную (мелкую моторику), коммуникативную, познавательную-исследовательскую, трудовую деятельность. К психолого-педагогическим условиям организации образовательной деятельности с детьми в форме мастерской относятся: стиль поведения взрослого (непринужденно-доверительный); рабочее пространство, на котором разворачивается совместная работа (место воспитателя за общим столом рядом и вместе с детьми); отношение педагога к выполнению общей работы (выполнение определенной части работы или такой же работы, как у детей) и т. п. Психолого-педагогическая работа по развитию ребенка-дошкольника предполагает организацию включения его в череду разнообразных, меняющихся ситуаций, которые позволяют узнавать что-то новое о людях, семье, обществе, государстве и самом себе. Ребенок учится предвидеть последствия собственного поведения, анализировать причины того или иного развития событий. Усложняясь, такие ситуации, как правило, позволяют активизировать у ребенка познавательный интерес, а также сформировать определенный опыт. Источником для разработки педагогами ситуаций разных видов, как формы образовательной работы ДОУ, может послужить многое: факты из окружающей жизни, художественная литература, рассказы людей, средства массовой информации, психолого-педагогическая литература и др. Условно образовательные ситуации можно разделить на следующие виды: ситуации морального выбора, ситуации общения и взаимодействия, проблемные ситуации, игровые ситуации, ситуативный разговор с детьми, практические ситуации по интересам детей, ситуационные задачи и др.

Коллекционирование, как форма работы с детьми, эффективно используется при реализации задач практически всех образовательных областей. Коллекционирование — форма

познавательной активности дошкольника, в основе которой лежит целенаправленное собирание чего-либо, имеющего определенную ценность для ребенка. Коллекционирование способствует систематизации информации об окружающем мире; формированию, развитию и поддержанию индивидуальных познавательных предпочтений детей; развитию мыслительных операций, речи и коммуникативных навыков. Наряду с развитием индивидуального собирательства в дошкольном возрасте широко используется коллективное коллекционирование. Инициатором групповых коллекций обычно выступает взрослый. Тематика коллективных коллекций отражает программное содержание познавательного развития, подчинена реализации комплексно-тематического планирования работы с детьми и интеграции различных образовательных областей. Коллективное коллекционирование осуществляется в рамках подготовки к праздникам с детьми 5—7 лет (создание коллекций «Школьные принадлежности»; «Животные России»; «Военная техника»; «Любимые герои детских книг»; «Герои сказок А. С. Пушкина»). Смежной линией работы по коллекционированию является знакомство детей с индивидуальными коллекциями взрослых (педагогов и родителей).

Экспериментирование и исследовательская деятельность позволяют ребенку открывать свойства объектов, устанавливать причинно-следственные связи, появления и изменения свойств объектов, выявлять скрытые свойства, определять закономерности. В поисковой активности ребенка можно выделить три формы экспериментирования и исследования: практическое, умственное и социальное. Практическое экспериментирование и исследовательские действия направлены на постижение всего многообразия окружающего мира посредством реальных опытов с реальными предметами и их свойствами. Благодаря практическому экспериментированию дети могут определять плавучесть предметов, свойства воды и луча света, свойства магнита и др. Проектная деятельность — это создание воспитателем таких условий, которые позволяют детям самостоятельно или совместно со взрослым открывать новый практический опыт, добывать его экспериментальным, поисковым путем, анализировать его и преобразовывать. Проектная деятельность дошкольников может быть условно разделена на три вида: познавательно-исследовательского, игрового и творческого характера. По продолжительности проекты бывают краткосрочными (от 1 недели до нескольких месяцев) и долгосрочными (от полугода до нескольких лет). Для детей до 4—5 лет характерны небольшие по продолжительности и простые по результату продуктивной деятельности мини-проекты, организуемые чаще при участии родителей или совместно с родителями. Для детей дошкольного возраста (5—8 лет) проектная деятельность становится более продолжительным занятием, она может активно развиваться, приостанавливаться на какое-то время и снова нарастать по мере активности детей. Метод проектов включает в себя несколько этапов, выделенных Н.Ю. Пахомовой, и только при их соблюдении можно говорить о том, что реализуется проектная деятельность в детском саду: погружение в проект; организация деятельности; осуществление деятельности; презентация результатов. Приведем в качестве примера перечень проектов, позволяющих детям открывать элементарные основы здорового образа жизни: здоровье и болезнь — «Как быть здоровым?», «Кто помогает нам быть здоровым?», «Азбука здоровья»; полезная и вредная пища — «Сладкая, но полезная», «Книга полезных советов»; спорт и здоровье — «Каким спортом заниматься?»; закаливание — «Как закаливаться приятно». Беседы, загадки, рассказывание, разговор могут быть использованы при реализации всех образовательных областей Программы. Викторины и конкурсы можно рассматривать как своеобразные формы познавательной деятельности с использованием информационно-развлекательного содержания, в которых предполагается

посильное участие детей. Используются они в основном в старшем дошкольном возрасте, однако прообразы этих форм познавательной деятельности детей можно использовать и в младших возрастах (3—5 лет). При этом они будут тяготеть к развлечениям с элементами викторины и конкурса. Викторина — игра в ответы на вопросы, обычно объединенная какой-либо общей темой. Конкурсы представляют собой дружественное состязание команд соперников. Дети могут состязаться в выполнении каверзных заданий, припоминании стихов и считалок на определенную тему, в поиске различий на картинках, в прохождении лабиринтов, в составлении пазлов, в игре в шашки и уголки и т. п. К формам совместной музыкально-художественной деятельности взрослого и детей относится слушание музыки, исполнение и творчество. Исполнительская деятельность детей — это посильное их возможностям пение, музыкально-ритмические движения, игра на музыкальных инструментах, которые должны отличаться выразительностью и одновременно сохранять естественность, детскую непосредственность. Задача педагогов — грамотно конструировать образовательный процесс, согласовывая и интегрируя различные виды детской деятельности и соответственно формы, в которых они осуществляются, между собой. Дошкольный возраст самоценен тем, что позволяет ребенку «осуществлять разные виды свободной деятельности — играть, рисовать, музицировать, слушать сказки и рассказы, конструировать, помогать взрослым по дому и саду и т. д. Эти виды деятельности ребенок осуществляет по собственному желанию, сам процесс их выполнения и их итоги, прежде всего, радуют самих детей и окружающих взрослых, не имея при этом каких-либо жестких норм и правил. Но вместе с тем многообразие этих видов деятельности (именно многообразие) дает детям достаточно много знаний, умений и даже навыков, а главное — развивает их чувства, мышление, воображение, память, внимание, волю, нравственные качества, тягу к общению со сверстниками и взрослыми.

2.3. Особенности образовательной деятельности разных видов и культурных практик

Образовательная деятельность в ДОУ включает:

образовательную деятельность, осуществляемую в процессе организации различных видов детской деятельности (предметной, игровой, коммуникативной, трудовой, познавательно-исследовательской, продуктивной, музыкально-художественной, двигательной);

образовательную деятельность, осуществляемую в ходе режимных процессов; самостоятельную деятельность детей;

взаимодействие с семьями детей по реализации образовательной программы ДО.

Образовательная деятельность организуется как совместная деятельность детей, педагога и детей, самостоятельная детей. В зависимости от решаемых образовательных задач, желаний детей, их образовательных потребностей, педагог может выбрать один или несколько вариантов совместной деятельности:

совместная деятельность педагога с ребенком, где, взаимодействуя с ребенком, он выполняет функции педагога: обучает ребенка чему-то новому;

совместная деятельность ребенка с педагогом, при которой ребенок и педагог — равноправные партнеры. Основой такого взаимодействия должен стать принцип: «... помоги мне сделать это самому!»;

совместная деятельность группы детей под руководством педагога, который на правах участника деятельности на всех этапах ее выполнения (от планирования до завершения) направляет совместную деятельность группы детей;

совместная деятельность детей со сверстниками без участия педагога, но по его заданию. Педагог в этой ситуации не является участником деятельности, но выступает в роли ее организатора, ставящего задачу группе детей, тем самым, актуализируя лидерские ресурсы

самих детей.

Самостоятельная, спонтанно возникающая, совместная деятельность детей без всякого участия педагога. Это самые разнообразные коллективные детские игры и различные варианты коммуникативных практик.

Организуя различные виды деятельности, педагог учитывает опыт ребенка, его субъектные проявления (самостоятельность, творчество при выборе содержания деятельности и способов его реализации, стремление к сотрудничеству с детьми, инициативность и желание заниматься определенным видом деятельности). Эту информацию педагог может получить в процессе наблюдения за деятельностью детей в ходе проведения педагогической диагностики. На основе полученных результатов организуются разные виды деятельности, соответствующие возрасту детей. В процессе их организации педагог создает условия для свободного выбора детьми деятельности, оборудования, участников совместной деятельности, принятия детьми решений, выражения своих чувств и мыслей, поддерживает детскую инициативу и самостоятельность, устанавливает правила взаимодействия детей. Педагог использует образовательный потенциал каждого вида деятельности для решения задач воспитания, обучения и развития детей.

Все виды деятельности взаимосвязаны между собой, часть из них органично включается в другие виды деятельности (например, коммуникативная, познавательно-исследовательская). Это обеспечивает возможность их интеграции в процессе образовательной деятельности.

Ведущая роль принадлежит игровой деятельности. Она выступает в качестве основы для интеграции всех видов деятельности ребенка дошкольного возраста.

Образовательная деятельность в режимных процессах имеет специфику и предполагает использование особых форм работы в соответствии с реализуемыми задачами воспитания, обучения и развития ребенка. Основная задача педагога в утренний отрезок времени состоит в том, чтобы включить детей в общий ритм жизни детского сада, создать у них бодрое, жизнерадостное настроение.

Образовательная деятельность, осуществляемая в утренний отрезок времени, игровые ситуации, индивидуальные игры и игры небольшими подгруппами (сюжетно-ролевые, режиссерские, дидактические, подвижные, музыкальные и др.);

беседы с детьми по их интересам, развивающее общение педагога с детьми (в том числе в форме утреннего и вечернего круга), рассматривание картин, иллюстраций, практические, проблемные ситуации, упражнения (по освоению культурно-гигиенических навыков и культуры здоровья, правил и норм поведения и др.);

наблюдения за объектами и явлениями природы, трудом взрослых;

трудовые поручения и дежурства (сервировка стола к приему пищи, уход за комнатными растениями и др.);

индивидуальную работу с детьми в соответствии с задачами разных образовательных областей;

продуктивную деятельность детей по интересам детей (рисование, конструирование, лепка и др.);

оздоровительные и закаливающие процедуры, здоровьесберегающие мероприятия, двигательную деятельность (подвижные игры, гимнастика и др.).

В режиме дня предусмотрено время для проведения занятий.

Занятие рассматривается как дело, занимательное и интересное детям, развивающее их; как деятельность, направленная на освоение детьми одной или нескольких образовательных областей, или их интеграцию с использованием разнообразных форм и методов работы, выбор которых осуществляется педагогам самостоятельно. Оно может проводиться в виде образовательных ситуаций, тематических событий, проектной деятельности, дидактических игр, проблемно-обучающих ситуаций, интегрирующих содержание образовательных областей, творческих и исследовательских проектов и др. В рамках отведенного времени педагог организывает образовательную деятельность с учетом интересов, желаний детей, их образовательных потребностей, включая детей дошкольного

возраста в процесс сотворчества, содействия, сопереживания.

При организации занятий педагог использует опыт, накопленный при проведении непосредственной образовательной деятельности в рамках сформировавшихся подходов. Время проведения занятий, их продолжительность, длительность перерывов, суммарная образовательная нагрузка для детей дошкольного возраста определяются Гигиеническими нормативами.

Образовательная деятельность, осуществляемая во время прогулки, включает:
наблюдения за объектами и явлениями природы, направленные на установление разнообразных связей и зависимостей в природе, воспитание отношения к ней;
подвижные игры и спортивные упражнения, направленные на оптимизацию режима двигательной активности и укрепление здоровья детей;
экспериментирование с объектами неживой природы;
сюжетно-ролевые и конструктивные игры (с песком, со снегом, с природным материалом); элементарную трудовую деятельность детей на участке детского сада;
свободное общение воспитателя с детьми, индивидуальную работу; проведение спортивных праздников (при необходимости).

Образовательная деятельность, осуществляемая во вторую половину дня, может включать: элементарную трудовую деятельность детей (уборка групповой комнаты; ремонт книг, настольно-печатных игр; стирка кукольного белья; изготовление игрушек-самоделок для игр малышей);

проведение зрелищных мероприятий, развлечений, праздников (кукольный, настольный, теневой театры, игры-драматизации; концерты; спортивные, музыкальные и литературные досуги, слушание аудиокассет и др.);

игровые ситуации, индивидуальные игры и игры небольшими подгруппами (сюжетно-ролевые, режиссерские, дидактические, подвижные, музыкальные и др.);

опыты и эксперименты, практико-ориентированные проекты, коллекционирование и др.;

чтение художественной литературы, прослушивание аудиозаписей лучших образцов чтения, рассматривание иллюстраций, просмотр мультфильмов и др.;

слушание исполнения музыкальных произведений, музыкально-ритмические движения, музыкальные игры и импровизации;

выставки детского творчества, изобразительного искусства, мастерские, просмотр репродукций картин классиков и современных художников и др.;

индивидуальную работу по всем видам деятельности и образовательным областям; работу с родителями (законными представителями).

Во вторую половину дня педагог организывает культурные практики. Они расширяют социальные и практические компоненты содержания образования, способствуют формированию у детей культурных умений при взаимодействии со взрослым и самостоятельной деятельности. Ценность культурных практик состоит в том, что они ориентированы на проявление детьми самостоятельности и творчества, активности и инициативности в разных видах деятельности, обеспечивают их продуктивность.

К культурным практикам относят игровую, продуктивную, познавательно-исследовательскую, коммуникативную практики, чтение художественной литературы.

Культурные практики предоставляют ребенку возможность проявить свою субъектность с разных сторон, что в свою очередь способствует становлению разных видов детских инициатив:

в игровой практике ребенок проявляет себя как творческий субъект (творческая инициатива);

в продуктивной - создающий и волевой субъект (инициатива целеполагания);

в познавательно-исследовательской практике - как субъект исследования (познавательная инициатива);

коммуникативной практике - как партнера по взаимодействию и собеседника (коммуникативная инициатива);

чтение художественной литературы дополняет развивающие возможности других культурных практик детей дошкольного возраста (игровой, познавательно-исследовательской, продуктивной деятельности).

Тематику культурных практик педагогу помогают определить детские вопросы, проявленный интерес к явлениям окружающей действительности или предметам, значимые события, неожиданные явления, художественная литература и др.

В процессе культурных практик педагог создает атмосферу свободы выбора, творческого обмена и самовыражения, сотрудничества взрослого и детей. Организация культурных практик предполагает подгрупповой способ объединения детей.

В ДОУ предусмотрены традиционные мероприятия:

- утренняя встреча педагогом детей – установление контакта с родителями и детьми, уточнение планов ребёнка на день, оказание среды для различных видов деятельности ребёнка.

- просмотр и обсуждение мультфильмов, видеофильмов, телепередач;
- чтение и обсуждение программных произведений разных жанров, чтение, рассматривание и обсуждение познавательных и художественных книг, детских иллюстрированных энциклопедий;

- создание ситуаций педагогических, морального выбора; беседы социально-нравственного содержания, специальные рассказы педагога детям об интересных фактах и событиях, о выходе из трудных житейских ситуаций, ситуативные разговоры с детьми;

- наблюдения за трудом взрослых, за живой и неживой природой, за сезонными изменениями в природе;

- изготовление предметов для игр, познавательно-исследовательской деятельности; создание макетов, коллекций и их оформление, изготовление украшений для группового помещения к праздникам, сувениров; украшение предметов для личного пользования;

- проектная деятельность, познавательно-исследовательская деятельность, экспериментирование, конструирование;

- оформление выставок работ народных мастеров, произведений декоративно-прикладного искусства, книг с иллюстрациями, репродукций произведений живописи и др.; тематических выставок, выставок детского творчества, уголков природы;

- викторины, сочинение загадок;

- инсценирование и драматизация отрывков из сказок, разучивание стихотворений, развитие артистических способностей в подвижных играх имитационного характера;

- рассматривание и обсуждение предметных и сюжетных картинок, иллюстраций к знакомым сказкам и потешкам, игрушек, эстетически привлекательных предметов (деревьев, цветов, предметов быта и др.), произведений искусства (народного, декоративно-прикладного, изобразительного, книжной графики и пр.), обсуждение средств выразительности;

- продуктивная деятельность (рисование, лепка, аппликация, художественный труд) по замыслу, на темы народных потешек, по мотивам знакомых стихов и сказок, под музыку, на тему прочитанного или просмотренного произведения; рисование иллюстраций к художественным произведениям; рисование, лепка сказочных животных; творческие задания, рисование, иллюстраций к прослушанным музыкальным произведениям;

- слушание и обсуждение народной, классической, детской музыки, дидактические игры, связанные с восприятием музыки;

- подыгрывание на музыкальных инструментах, оркестр детских музыкальных инструментов;

- пение, совместное пение, упражнения на развитие голосового аппарата, артикуляции, певческого голоса, беседы по содержанию песни (ответы на вопросы), драматизация песен;

- танцы, показ взрослым танцевальных и плясовых движений, совместные

действия детей, совместное составление плясок под народные мелодии, хороводы;

- занятия по физическому воспитанию, игровая, сюжетная, тематическая (с одним видом физических упражнений), комплексная (с элементами развития речи, математики, конструирования), контрольно-диагностическая, учебно-тренирующего характера, физкультминутки; игры и упражнения под тексты стихотворений, потешек, народных песенок, авторских стихотворений, считалок; ритмическая гимнастика, игры и упражнения под музыку, игровые беседы с элементами движений;

Мероприятия групповые, межгрупповые.

- Прогулки, экскурсии
- Физкультурные досуги (проводятся 1 раз в месяц)
- Музыкальные досуги (проводятся 1 раз в неделю)
- Спортивные праздники (проводятся 2-3 раза в год)
- Соревнования
- Дни здоровья

2.3.1. Способы и направления поддержки детской инициативы

Активность ребенка является основной формой его жизнедеятельности, необходимым условием его развития, которая закладывает фундамент и дает перспективы роста интеллектуального, творческого потенциала ребенка.

Специфические виды деятельности развиваются, порой, без помощи взрослого и даже вопреки его запретам. В этом и заключается их истинно детская сущность. К таким видам деятельности относится экспериментирование и игра - важнейший вид поисковой деятельности. Экспериментирование лежит в основе любого процесса детского познания и пронизывает все сферы детской жизни.

Поэтому, что бы такая «стихийная» познавательная деятельность детей приобрела осмысленность и развивающий эффект в ДОУ созданы условия, необходимые для развития познавательно-интеллектуальной активности детей, учитывающие следующие факторы:

- предметно-развивающая среда должна быть разнообразна по своему содержанию;
- образовательная и игровая среда, должна стимулировать развитие поисково-познавательной деятельности детей;
- содержание развивающей среды должно учитывать индивидуальные особенности, психофизические особенности и интересы детей конкретной группы;
- родители должны быть в курсе всего, что происходит в жизни ребенка: чем он занимался, что нового узнал, чем ему нужно помочь в поиске нового и т. д.

При организации работы в этом направлении мы придерживались следующих принципов:

- Деятельности - стимулирование детей на активный поиск новых знаний в совместной деятельности с взрослым, в игре и в самостоятельной деятельности.
- Вариативности - предоставление ребенку возможности для оптимального самовыражения через осуществление права выбора, самостоятельного выхода из проблемной ситуации.
- Креативности - создание ситуаций, в которых ребенок может реализовать свой творческий потенциал через совместную и индивидуальную деятельность.

Однако полноценной развивающей среды и условий не достаточно, чтобы у детей повысился уровень познавательной активности. Здесь важно разнообразие форм и методов организации детской познавательной деятельности.

В работе с проблемами в интеллектуальном развитии по формированию познавательной активности успешны такие приёмы, как:

- моделирование ситуаций с участием персонажей,
- индивидуально-личностное общение с ребенком,
- поощрение самостоятельности,
- побуждение и поддержка детских инициатив во всех видах деятельности,

- оказание поддержки развитию индивидуальности ребенка.

Именно такое многообразие методов и приёмов позволяет развивать познавательную активность и любознательность детей.

Наиболее эффективными формами работы для поддержки детской инициативы являются следующие:

1. Специально – организованная познавательная деятельность
2. Совместная исследовательская деятельность взрослого и детей - опыты и экспериментирование с природным и бросовым материалами.
3. Индивидуально – совместная деятельность в комнате для игр с песком и водой.
4. Совместная деятельность взрослого и детей по преобразованию предметов рукотворного мира и живой природы.
5. Самостоятельная деятельность детей

Педагогу важно так организовать детскую деятельность, в том числе самостоятельную, чтобы воспитанник упражнял себя в умении наблюдать, запоминать, сравнивать, действовать, добиваться поставленной цели. То, что привлекательно, забавно, интересно, пробуждает любопытство и довольно легко запоминается. Особенно легко запоминается и долго сохраняется в памяти тот материал, с которым ребёнок что-то делал сам: ощупывал, вырезал, строил, составлял, изображал.

Организуемая с семьей работа: помогает нацелить родителей на необходимость поддержания в ребенке пытливости, любознательности. Это не только позволяет вовлечь родителей в образовательный процесс, но и сплачивает семью (многие задания выполняются совместно). Таким образом, правильно организованная предметная среда и ее содержательное наполнение, ряд эффективных методов и приемов, тесное взаимодействие с родителями, организация совместной практической деятельности взрослых и детей являются важными условиями поддержания и развития детской познавательной активности.

2.4. Особенности взаимодействия педагогического коллектива с семьями воспитанников

Взаимодействие взрослых с детьми является важнейшим фактором развития ребенка и пронизывает все направления образовательной деятельности.

С помощью взрослого и в самостоятельной деятельности ребенок учится познавать окружающий мир, играть, рисовать, общаться с окружающими. Процесс приобщения к культурным образцам человеческой деятельности (культуре жизни, познанию мира, речи, коммуникации, и прочим), приобретения культурных умений при взаимодействии со взрослыми и в самостоятельной деятельности в предметной среде называется процессом овладения культурными практиками.

Процесс приобретения общих культурных умений во всей его полноте возможен только в том случае, если взрослый выступает в этом процессе в роли партнера, а не руководителя, поддерживая и развивая мотивацию ребенка. Партнерские отношения взрослого и ребенка в МДОУ и в семье являются разумной альтернативой двум диаметрально противоположным подходам: прямому обучению и образованию, основанному на идеях «свободного воспитания». Основной функциональной характеристикой партнерских отношений является равноправное относительно ребенка включение взрослого в процесс деятельности. Взрослый участвует в реализации поставленной цели наравне с детьми, как более опытный и компетентный партнер.

Для *личностно-порождающего взаимодействия* характерно принятие ребенка таким, какой он есть, и вера в его способности. Взрослый не подгоняет ребенка под какой-то определенный «стандарт», а строит общение с ним с ориентацией на достоинства и индивидуальные особенности ребенка, его характер, привычки, интересы, предпочтения. Он сопереживает ребенку в радости и огорчениях, оказывает поддержку при затруднениях, участвует в его играх и занятиях. Взрослый старается избегать запретов и наказаний.

Ограничения и порицания используются в случае крайней необходимости, не унижая достоинство ребенка. Такой стиль воспитания обеспечивает ребенку чувство психологической защищенности, способствует развитию его индивидуальности, положительных взаимоотношений со взрослыми и другими детьми.

Личностно-порождающее взаимодействие способствует формированию у ребенка различных позитивных качеств. Ребенок учится уважать себя и других, так как отношение ребенка к себе и другим людям всегда отражает характер отношения к нему окружающих взрослых. Он приобретает чувство уверенности в себе, не боится ошибок. Когда взрослые предоставляют ребенку самостоятельность, оказывают поддержку, вселяют веру в его силы, он не пасует перед трудностями, настойчиво ищет пути их преодоления.

Ребенок не боится быть самим собой, быть искренним. Когда взрослые поддерживают индивидуальность ребенка, принимают его таким, каков он есть, избегают неоправданных ограничений и наказаний, ребенок не боится быть самим собой, признавать свои ошибки. Взаимное доверие между взрослыми и детьми способствует истинному принятию ребенком моральных норм.

Ребенок учится брать на себя ответственность за свои решения и поступки. Ведь взрослый везде, где это возможно, предоставляет ребенку право выбора того или иного действия. Признание за ребенком права иметь свое мнение, выбирать занятия по душе, партнеров по игре способствует формированию у него личностной зрелости и, как следствие, чувства ответственности за свой выбор.

Ребенок приучается думать самостоятельно, поскольку взрослые не навязывают ему своего решения, а способствуют тому, чтобы он принял собственное.

Ребенок учится адекватно выражать свои чувства. Помогая ребенку осознать свои переживания, выразить их словами, взрослые содействуют формированию у него умения проявлять чувства социально приемлемыми способами.

Ребенок учится понимать других и сочувствовать им, потому что получает этот опыт из общения со взрослыми и переносит его на других людей.

В целях реализации социокультурного потенциала региона для развития ребенка, работа с родителями/законными представителями детей дошкольного возраста строится на принципах ценностного единства и сотрудничества всех субъектов социокультурного окружения ДОУ.

Ценностное единство и готовность к сотрудничеству всех участников образовательных отношений составляет основу уклада ДОУ, в которой строится воспитательная работа.

Групповые формы работы:

- Родительский комитет, участвующий в решении вопросов воспитания и социализации детей.
- Педагогические гостиные, посвященные вопросам воспитания, мастер-классы, семинары, круглые столы с приглашением специалистов.
- Родительские собрания, посвященные обсуждению актуальных и острых проблем воспитания детей дошкольного возраста.
- Взаимодействие в социальных сетях: родительские форумы на интернет-сайте ДОУ, посвященные обсуждению интересующих родителей вопросов воспитания; виртуальные консультации педагога-психолога и педагогов.
- Реализация совместных проектов по вопросам воспитания и социализации ребенка.
- Взаимодействие в рамках консультационного центра с родителями, дети которых не посещают ДОУ.

Индивидуальные формы работы:

- Работа специалистов по запросу родителей для решения проблемных ситуаций, связанных с воспитанием ребенка дошкольного возраста.
- Участие родителей в педагогических консилиумах, организованных в случае возникновения острых проблем, связанных с воспитанием ребенка.
- Участие родителей (законных представителей) и других членов семьи дошкольника в реализации проектов и мероприятий воспитательной направленности.

- Индивидуальное консультирование родителей (законных представителей) с целью повышения уровня педагогической компетенции.

2.5. Направления и задачи коррекционно-развивающей работы

Целью коррекционной работы в соответствии с требованиями ФГОС ДО является построение и реализация системы логопедической помощи детям с ТНР, ЗПР в группах общеразвивающей направленности для детей с 3 до 7 лет, предусматривающей полную интеграцию действий всех специалистов, работающих в группах, и родителей обучающихся; выравнивание речевого и психофизического развития детей; обеспечение их всестороннего гармоничного развития с учетом особых образовательных потребностей и индивидуальных возможностей.

Основными задачами коррекционно-развивающей работы, способствующие реализации поставленной цели являются:

- овладение детьми самостоятельной, связной, грамматически правильной речью и коммуникативными навыками, фонетической системой русского языка, элементами грамоты, что формирует психологическую готовность к обучению в школе и обеспечивает преемственность со следующей ступенью системы образования;
- охрана и укрепление физического и психического здоровья детей с тяжелыми речевыми нарушениями, обеспечение эмоционального благополучия каждого ребенка, что позволяет формировать оптимистическое отношение детей к окружающему, обеспечивает позитивное эмоционально-личностное и социально-коммуникативное развитие;
- обеспечение детям с нарушениями речи комфортных условий развития, воспитания и обучения, создание психолого-педагогической среды и речевой поддержки ребенка;
- формирование общей культуры, обеспечивающей разностороннее развитие их личности (нравственно-эстетическое, социально-личностное, интеллектуальное, физическое);
- обеспечение педагогической поддержки семьи и повышение педагогической компетентности родителей (законных представителей).

Направления работы

Программа коррекционной работы на ступени дошкольного образования детей с ТНР, ЗПР включает в себя взаимосвязанные направления, отражающие ее основное содержание:

- диагностическая работа обеспечивает своевременное выявление у детей с ТНР, ЗПР особых потребностей в адаптации к освоению адаптированной образовательной программы, проведение комплексного обследования и подготовку рекомендаций по оказанию психолого-медико-педагогической помощи в условиях образовательной организации;
- коррекционно-развивающая работа обеспечивает оказание своевременной адресной специализированной помощи в освоении содержания образования и коррекцию недостатков в физическом и (или) психическом, речевом развитии детей с ТНР, ЗПР;
- консультативная работа обеспечивает непрерывность специального сопровождения детей с ТНР, ЗПР в освоении адаптированной образовательной программы, специалистов, работающих с детьми, их семей по вопросам реализации дифференцированных психолого-педагогических условий образования, воспитания, коррекции, развития и социализации детей с ТНР, ЗПР;
- информационно-просветительская работа направлена на разъяснительную деятельность по вопросам, связанным с особенностями образовательного процесса для детей с ТНР, ЗПР со всеми его участниками - сверстниками, родителями (законными представителями).

Содержание направлений работы

Диагностическая работа включает:

- изучение и анализ данных об особых образовательных потребностях детей с ТНР, ЗПР представленных в заключение территориальной психолого-медико-педагогической комиссии;
- комплексный сбор сведений на основании диагностической информации от специалистов различного профиля;
- выявление симптоматики речевого нарушения и уровня речевого развития у детей с ТНР, ЗПР;

- установление этиологии, механизма, структуры речевого дефекта;
- изучение социальной ситуации развития и условий семейного воспитания;
- анализ, обобщение диагностических данных для определения цели, задач, содержания, методов коррекционной помощи;
- осуществление мониторинга динамики развития обучающихся с ТНР, ЗПР их успешности в освоении адаптированной образовательной программы с целью дальнейшей корректировки коррекционных мероприятий.

Коррекционно-развивающая работа включает:

- системное и разностороннее развитие речи и коррекцию речевых расстройств (с учетом уровня речевого развития, механизма, структуры речевого дефекта у детей с ТНР, ЗПР);
- совершенствование коммуникативной деятельности;
- развитие и коррекцию дефицитарных функций (сенсорных, моторных, психических);
- развитие познавательной деятельности, высших психических функций (что возможно только лишь в процессе развития речи);
- достижение уровня речевого развития, оптимального для обучающегося, и обеспечивающего возможность использовать освоенные умения и навыки в разных видах занятий и вне их, различных коммуникативных ситуациях.

Консультативная работа включает:

- выработку совместных обоснованных рекомендаций по основным направлениям работы с детьми с ТНР, ЗПР для всех участников образовательного процесса;
- консультирование специалистами педагогов по выбору дифференцированных индивидуально-ориентированных методов и приемов работы с обучающимися;
- консультативную помощь семье в вопросах выбора стратегии воспитания и приемов коррекционно-развивающего обучения.

Информационно-просветительская работа предусматривает:

- различные формы просветительской деятельности (консультации, собрания, беседы, использование информационных средств), направленные на разъяснение участникам образовательного процесса и обучающимся, их родителям (законным представителям), вопросов, связанных с особенностями образовательного процесса и сопровождения детей с ТНР;
- проведение тематического обсуждения индивидуально-типологических особенностей детей с ТНР, ЗПР с участниками образовательного процесса, родителями (законными представителями) обучающегося.

Программа коррекционной работы предусматривает вариативные формы специального сопровождения детей с ТНР, ЗПР. Варьироваться могут степень участия специалистов сопровождения, а также организационные формы работы, что способствует реализации и развитию больших потенциальных возможностей детей и удовлетворению их особых образовательных потребностей. Коррекционная работа осуществляется в ходе всего учебно-воспитательного процесса, при изучении всех образовательных областей, на индивидуальных и подгрупповых логопедических занятиях.

Коррекционное направление для детей с ТНР, ЗПР с 3 до 7 лет в образовательном процессе обеспечивают: учитель-логопед, педагог-психолог, воспитатели, музыкальный руководитель, инструкторы по физической культуре. Координирует действия вышеназванных специалистов председатель психолого-медико-педагогического консилиума (далее ПМПк) ДОУ.

Учебный год для детей с ТНР, ЗПР начинается с первого сентября, длится девять месяцев (до первого июня). В сентябре две недели отводится для углубленной диагностики детей, сбора анамнеза, индивидуальной работы с детьми, совместной деятельности в режимные моменты. С середины сентября начинается организованная образовательная деятельность с детьми.

Вечерние приемы родителей учитель-логопед назначает по мере необходимости, но не чаще, чем два раза в месяц.

Коррекционная и образовательная деятельность.

В ДОУ созданы необходимые условия (материально технические, программно-методические и кадровые) для обеспечения системы интегрированного образования детей с ТНР, ЗПР с оказанием им квалифицированной коррекционно-педагогической помощи. Имеется логопедический кабинет, оборудованный с учетом современных нормативных требований.

Ведущим специалистом по оказанию квалифицированной помощи в коррекции речевых нарушений является учитель-логопед. Так же учитель-логопед организует и обеспечивает взаимодействие между воспитателями группы и узкими специалистами (педагог-психолог, музыкальный руководитель, инструктор по физической культуре, инструктор по плаванию) по организации системных мероприятий, направленных на преодоление речевых нарушений.

Содержание работы воспитателя с детьми

В задачу воспитателя входит:

-обязательное выполнение требований образовательной программы дошкольного образования;

-решение коррекционных задач в соответствии с программой логопедической работы, направленных на устранение недостатков в сенсорной, аффективно-волевой, интеллектуальной сферах, обусловленных особенностями речевого дефекта.

При этом воспитатель направляет свое внимание не только на коррекцию имеющихся отклонений в умственном и физическом развитии, на обогащение представлений об окружающем, но и на дальнейшее развитие и совершенствование деятельности сохранных анализаторов. Этим создается основа для благоприятного развития компенсаторных возможностей ребенка, что в конечном итоге влияет на эффективное овладение речью.

Компенсация речевого недоразвития ребенка, его социальная адаптация и подготовка к дальнейшему обучению в школе диктуют необходимость овладения теми же видами деятельности, которые предусмотрены программой детского сада.

В процессе овладения этими видами деятельности воспитатель учитывает индивидуально-типологические особенности детей с нарушениями речи, способствует развитию восприятия, мнестических процессов, мотивации, доступных форм мышления.

В задачу воспитателя входит также создание доброжелательной обстановки в детском коллективе, укрепление веры в собственные возможности, снятие отрицательных переживаний, связанных с речевой неполноценностью, формирование интереса к занятиям.

Правильно организованное психолого-педагогическое воздействие воспитателя в значительном большинстве случаев предупреждает появление стойких нежелательных отклонений в поведении, формирует в группе коллективные, социально приемлемые отношения. В задачу воспитателя также входит повседневное наблюдение за состоянием речевой деятельности детей в каждом периоде коррекционного процесса. Воспитатель наблюдает за проявлениями речевой активности детей, за правильным использованием поставленных или исправленных звуков в собственной речи дошкольников, усвоенных грамматических форм и т. п. В случае необходимости воспитатель в тактичной форме исправляет речь ребенка. Для того чтобы дети под руководством воспитателя научились слышать грамматические и фонетические ошибки в своей речи и самостоятельно исправлять их, воспитатель привлекает внимание ребенка к его речи, побуждает к самостоятельному исправлению ошибок. Речь воспитателя является образцом для детей с речевыми нарушениями, поэтому она должна быть четкой, предельно внятной, хорошо интонированной, выразительной.

При формировании у детей навыков самообслуживания, культурно-гигиенических навыков и элементов труда воспитатель использует различные речевые ситуации для работы по пониманию, усвоению и одновременно прочному закреплению соответствующей предметной и глагольной лексики (вода, мыло, щетка, полотенце, одежда, умываться, мылить, вытирать, надевать, завязывать — развязывать, грязный — чистый, мокрый — сухой и др.).

Одно из основных мест в развитии речи детей занимает ручной труд в детском саду. Дети изготавливают различные поделки, игрушки, сувениры и

т.д. В процессе работы в непринужденной обстановке воспитатель побуждает их пользоваться речью: называть материал, из которого изготавливается поделка, инструменты труда, рассказывать о назначении изготавливаемого предмета, описывать ход своей работы. Дети учатся различать предметы по форме, цвету, величине.

Наблюдения за причинно-следственными связями между природными явлениями, расширение и уточнение представлений о животном и растительном мире является хорошей базой для развития речи и мышления.

Воспитатель создаёт ситуации, заставляющие детей разговаривать друг другом на конкретные темы на основе наблюдений за природными явлениями (условия жизни растений и животных, сезонные изменения в природе и т. д.). Коммуникативная функция речи, таким образом, обогащается в непринужденной обстановке, но на заданную тему. Это позволяет учить детей способам диалогического взаимодействия в совместной деятельности, развивать умение высказываться в форме небольшого рассказа: повествования, описания, рассуждения.

Взаимодействие учителя-логопеда и воспитателя в коррекции речевых нарушений

Планирование и организация четкой, скоординированной работы логопеда и воспитателей групп, дети которых посещают логопедические занятия, осуществляется в следующих направлениях:

1. коррекционно-воспитательное;
- 2) общеобразовательное;
- 3) воспитательное

Воспитатель совместно с учителем-логопедом участвует в исправлении у детей речевых нарушений, а также связанных с ними внеречевых познавательных психических процессов. Кроме того, воспитатель должен не только знать характер этих нарушений, но и владеть основными приемами коррекционного воздействия для исправления некоторых из них.

- большинства таких детей есть отклонения и в других компонентах языковой системы: дети испытывают лексические затруднения, имеют характерные грамматические и фонетические ошибки, что отражается в связной речи и сказывается на ее качестве. Для многих детей характерна недостаточная сформированность внимания, памяти, словесно-логического мышления, пальцевой и артикуляционной моторики. Поэтому коррекционно-логопедическая работа не ограничивается только упражнениями в плановой речи. В связи с этим основными задачами в работе логопеда и воспитателя в преодолении речевых нарушений являются всесторонняя коррекция не только речи, но и тесно связанных с ней неречевых процессов и формирование личности ребенка в целом. Совместная коррекционно-логопедическая работа воспитателя и логопеда в ДОО осуществляется следующим образом:

- 1) учитель-логопед формирует у детей первичные речевые навыки;
- 2) воспитатель закрепляет сформированные речевые навыки.

Перед началом занятий учитель-логопед проводит диагностическое *обследование* детей. Учитель-логопед вместе с воспитателем осуществляет целенаправленное наблюдение за детьми в группе и на занятиях, выявляет структуру речевого нарушения, особенности поведения, личностные характеристики детей.

Основная задача этого периода - создание дружного детского коллектива в группе. Формирование детского коллектива начинается с объяснения детям правил и требований поведения в группе, обучения спокойным совместным играм, создания атмосферы доброжелательности и внимания к каждому ребенку.

На начальном этапе учитель-логопед также выявляет особенности поведения детей, специфические проявления их характера, тактично корригируя отмеченные отклонения во время проведения соответствующих игр, бесед, выполнения режимных моментов. Если не создать спокойной обстановки в группе, не научить детей вместе играть, правильно общаться

друг с другом, не проводить коррекцию личностных и поведенческих отклонений, то переход непосредственно к речевой работе будет невозможен.

Заканчивая этап обследования, учитель-логопед оформляет соответствующую *документацию*.

Особенности работы музыкального руководителя с детьми

Особенности детей с ТНР отражаются на специфике проведения музыкальных занятий. В связи с этим широко используется ряд упражнений: для развития основных движений, мелких мышц руки, активизации внимания, воспитания музыкального ритма, ориентировки в пространстве, развития «мышечного чувства». Особое внимание уделяется танцевальным движениям. Сюда включаются пляски под пение, хороводы, игры с пением. Интересны для детей музыкально-дидактические игры, которые способствуют развитию фонематического слуха и внимания, ритмические игры с заданиями на ориентировку в пространстве, упражнения на различение музыкальных звуков по высоте, на подстройку голосов к определённому музыкальному звуку, распевки на автоматизацию тех звуков, которые дети изучают на логопедических занятиях.

Особое внимание уделяется логопедической ритмике, посредством которой осуществляется преодоление речевого нарушения у детей путём развития и коррекции двигательной сферы в сочетании со словом и движением.

Особенности работы педагога-психолога с детьми

Основной принцип организации работы - оказание комплексной психолого-педагогической помощи детям, имеющим речевые нарушения. Педагог-психолог, совместно с учителем-логопедом, имеет возможность осуществлять помощь, как каждому ребенку, так и группе детей, имеющих речевые дефекты: отслеживать процесс развития; заниматься глубокой и всесторонней профилактической, коррекционной и развивающей работой с детьми определенного возраста; осуществлять индивидуальную поддержку тех, кто в ней нуждается. Кроме того, при совместной деятельности появляется возможность осуществлять методическую работу, разрабатывать проекты, оказывающие влияние на воспитательно-образовательную среду дошкольного учреждения в целом.

К основным задачам работы педагога-психолога можно отнести:

- создание среды психологической поддержки детям с нарушениями речи;
- развитие памяти, внимания, мышления, пространственной ориентировки;
- совершенствование мелкой моторики, развитие слухового внимания и фонематического слуха, развитие зрительно-моторной координации;
- развитие произвольности и навыков самоконтроля, волевых качеств, активизация отработанной лексики, снятие тревожности у детей при негативном настрое на логопедические занятия;
- обеспечение психологической готовности к школьному обучению;
- повышение психологической культуры родителей и педагогов.

Цели психологической работы сводятся к социальной адаптации и интеграции ребенка, имеющего речевое нарушение, в среду нормально развивающихся сверстников.

Деятельность психолога охватывает комплексное психологическое сопровождение детей в образовательном процессе. Реализация этих целей возможна только при тесном взаимодействии указанных специалистов в развитии (коррекции) речи и в неречевых психических процессах и функций. Деятельность психолога так же направлена на развитие когнитивных процессов, напрямую связанных с речью. Первостепенное влияние на речевое развитие оказывает семья, это родители ребенка. Общие задачи в первую очередь направлены на оказание своевременной диагностической, профилактической и коррекционно-логопедической помощи детям с нарушениями речи и их родителям.

Особенности работы инструктора по физической культуре с детьми

Дети с ТНР, ЗПР часто ослаблены, физически невыносливы, быстро утомляются. Многие с трудом выдерживают длительное пребывание в коллективе. Для детей с дизартрическими нарушениями речи характерна скованность, плохая переключаемость. Отрицательно сказывается на здоровье детей и то, что немало времени они проводят в сидячем положении. Поэтому многим из них в начале обучения непосильны требования,

которые предъявляет программа по физическому воспитанию для детей с нормальным развитием. В связи с этим важно уделить серьезное внимание закреплению у детей моторных навыков, чтобы они догнали своих сверстников по физическому развитию.

Подвижные игры и игровые упражнения на свежем воздухе являются универсальным и незаменимым средством физического воспитания дошкольников. В играх в ненавязчивой, развлекательной форме используются естественные движения, свойственные человеку: ходьба, бег, прыжки, метание и т.д. Посильная физическая нагрузка и свежий воздух укрепляют здоровье детей, способствуют профилактике респираторных, простудных заболеваний, закаливают детский организм. Они помогают приобретению и освоению жизненно важных двигательных умений и навыков, формируют умение действовать в коллективе, учат согласовывать свои действия с действиями педагога и других детей, вселяют уверенность в собственных силах, вырабатывают смелость и выдержку. Подвижные игры, которые являются составной частью физкультурных и музыкальных занятий, могут проводиться на утренниках, развлечениях, на прогулке.

Обязательно проговаривание вместе с педагогом потешек, стихотворений, словесного сопровождения подвижных игр. Неоценима роль подвижных упражнений и для развития мелкой моторики, быстроты реакции, координации движений, внимания, памяти, восприятия, формирования представлений об окружающем мире, координации деятельности слухового и зрительного анализаторов. Вследствие всех вышеназванных факторов подвижные игры и упражнения способствуют ускорению развития речи, что особенно ценно для детей с нарушениями в развитии речи.

Часть программы, формируемая участниками образовательных отношений

В части, формируемой участниками образовательных отношений, представлены выбранные парциальные программы, направленные на развитие детей в образовательных областях, видах деятельности, культурных практиках, а также методики и формах организации образовательной работы (см. раздел II, пункт 2, п.п. 2.1.4, п.п. 2.2.3, п.п. 2.4.3, п.п. 2.5.3)

Данная часть Программы учитывает образовательные потребности, интересы и мотивы детей, членов их семей и педагогов и ориентирована на:

- специфику национальных, социокультурных, экономических, климатических условий, в которых осуществляется образовательный процесс;
- выбор парциальных образовательных программ и форм организации работы с детьми, которые соответствуют потребностям и интересам воспитанников дошкольного учреждения, возможностям педагогического коллектива;
- поддержку интересов педагогических работников, реализация которых соответствует целям и задачам Программы;
- сложившиеся традиции дошкольного учреждения (группы).

Раздел III. Организационный

3.1. Психолого-педагогические условия, обеспечивающие развитие ребенка

В ДОУ организована коррекционная работа, которая самым существенным образом отличает деятельность дошкольных учреждений и учреждений, где воспитываются дети с разной степенью снижения интеллекта от учреждений для нормально развивающихся дошкольников.

В соответствии с ФГОС ДО содержание и организация коррекционной работы обеспечивает:

- 1) выявление особых образовательных потребностей детей с интеллектуальной недостаточностью, обусловленных недостатками в их физическом и (или) психическом развитии;
- 2) осуществление индивидуально ориентированной психолого-медико-педагогической помощи детям с интеллектуальной недостаточностью с учетом особенностей психофизического развития и индивидуальных возможностей детей;

3) возможность освоения детьми с интеллектуальной недостаточностью Программы и их интеграции в образовательном учреждении.

Психолого-педагогическое направление коррекционно-воспитательной работы осуществляется всеми педагогическими работниками группы, которые самым тесным образом взаимодействуют друг с другом.

В число педагогических работников группы входят: воспитатели, помощник воспитателя, учитель-логопед, педагог-психолог, музыкальный руководитель.

Психолого-педагогическое направление включает:

Проведение комплексного психолого-педагогического обследования ребенка.

Коррекционную работу в образовательном процессе,

Логопедическое сопровождение развития ребенка,

Психологическое сопровождение развития ребенка.

Комплексное психолого-педагогическое обследование ребенка – необходимое условие проведения коррекционной работы с ЗПР. Ежегодно проводятся два среза обследования: в начале, и в конце учебного года.

Первичное обследование проводится в начале учебного года – на него отведен сентябрь. В нем участвуют все специалисты, работающие с группой воспитанников. Содержание обследования отражено в «Карте развития ребенка» (Приложение 3), в которую заносятся данные обследования каждого ребенка. В процессе обследования педагоги используют разнообразные методы и методики, которые позволят им получить необходимую и адекватную информацию о ребенке с ЗПР. Полученные результаты обсуждаются специалистами и только после этого заносятся в Карту.

Второе обследование проводится в мае. Систематически работая с ребенком, каждый специалист имеет возможность предлагать ему деятельность либо специальные задания, которые позволят ему получить нужную информацию. Результаты комплексного психолого-педагогического обследования составляют основу:

- разделения детей на подгруппы,
- отбора содержания образования и планирования его реализации в каждой подгруппе,
- создания программы индивидуальной работы и планирования его реализации.

Коррекционная работа в образовательном процессе протекает в ходе непосредственной образовательной деятельности, которую осуществляют все педагоги, работающие с группой воспитанников. Они проводят:

Индивидуальные и групповые игровые коррекционно-развивающие занятия;

Комплексные коррекционно-развивающие занятия с включением детей в разные виды деятельности и с участием разных специалистов;

Комплексные занятия с участием детей и их родителей;

Индивидуальные и групповые коррекционно-развивающие занятия с использованием игр с водой и песком, театрализованной игры, музыки и движения

Индивидуальные и групповые свободные игры и занятия с детьми основанные на конструктивной, изобразительной, музыкальной, трудовой и др. деятельности детей.

Вся деятельность планируется в системе и находит отражение в следующих документах:

- перспективный комплексно-тематический план коррекционно-образовательной деятельности учителя-логопеда и воспитателей с группой воспитанников,
- план коррекционно-образовательной деятельности учителя-логопеда с подгруппами,
- план индивидуальной коррекционно-образовательной деятельности учителя-логопеда с каждым воспитанником группы,
- план коррекционно-образовательной деятельности воспитателей с подгруппами,
- план работы по взаимодействию с семьями.

Основная коррекционная работа с дошкольниками с ЗПР осуществляется в образовательном процессе, поэтому особое значение приобретают средства, которые применяются в его организации и придают ей определенное своеобразие. К ним относятся:

- индивидуальный и дифференцированный подход (индивидуализация и дифференциация образовательной деятельности);
- активность и самостоятельность ребенка в образовательном процессе;
- сниженный темп обучения;
- структурная простота содержания;
- повторность в обучении.

Индивидуальный и дифференцированный подход в обучении детей в дошкольном учреждении осуществляется через широкое использование *индивидуальных и групповых форм* его организации, которые обеспечивают возможность реализации индивидуальных коррекционно-образовательных программ, разрабатываемых для каждого ребенка.

Применение этих форм является обязательным в каждой возрастной группе: для них определено время в режиме дня; достаточное количество специалистов обеспечивает возможность проведения занятий с подгруппами детей.

В основе осуществления индивидуального и дифференцированного подхода лежит комплексное психолого-педагогическое обследование детей.

Сочетание возможностей использования групповых и индивидуальных форм образовательного процесса позволяет в наибольшей мере учитывать индивидуальные особенности воспитанников и обеспечивает тем самым возможность создания и реализации индивидуальных коррекционно-образовательных программ.

Индивидуальные занятия проводят с детьми все специалисты.

Логопедическое сопровождение развития ребенка.

Недоразвитие речи разной степени выраженности затрудняет процесс общего развития ребенка. В связи с этим большое значение приобретает организация логопедического сопровождения ребенка, т.е. оказание ему специализированной квалифицированной коррекционной помощи, которая существенно дополняет несколько в другом аспекте ту работу по развитию речи, которую проводят в рамках реализации программного содержания учитель-логопед, воспитатели и другие специалисты. Это взаимодействие необходимо, т.к. логопедическая помощь может быть эффективной лишь тогда, когда ребенок достигает определенного уровня речевого развития, что происходит в процессе и под влиянием постоянного участия во всех видах деятельности, а также занятий по развитию речи. В связи с этим организация подлинного логопедического сопровождения становится целесообразной лишь со второго, а возможно и с третьего этапа коррекционно-образовательного процесса. Логопедическое сопровождение осуществляется в форме индивидуальных и групповых занятий с детьми (при преобладании индивидуальных), которые проводит учитель-логопед, имеющий соответствующую профессиональную подготовку. В процессе занятий используются современные методы и приемы логопедической работы с детьми дошкольного возраста.

До начала работы учитель-логопед проводит логопедическое обследование, результаты которого соответствующим образом оформляются. На основе полученных результатов осуществляется планирование работы с каждым воспитанником в отдельности и со всей группой в целом.

Во взаимодействии специалистов учитель-логопед выполняет следующую деятельность: определяет особенности импрессивной и экспрессивной речи (лексический, грамматический, слоговой, фонематический, звукопроизводительный строй); составляет индивидуальные планы работы по преодолению недоразвития речи у детей; проводит коррекционную работу по развитию дыхания, артикуляционного аппарата, коррекции произношения звуков, их автоматизации, введение в самостоятельную речь; консультирует педагогов и родителей по вопросам развития речи и коррекции ее недостатков;

информирует родителей о результатах диагностики, о плане индивидуального развития;

организует коррекционно-развивающее и речевое пространство с учётом возрастных и индивидуальных особенностей детей.

Психологическое сопровождение развития ребенка. Психологическое сопровождение представляет собой комплекс мер, обеспечивающих создание благоприятных условий для активизации личностного развития ребенка с ЗПР. Психологическое сопровождение осуществляют педагоги-психологи, которые проводят работу по следующим направлениям.

1. Работа с детьми

1) Проведение диагностического обследования: психолого-педагогическое развитие С.Д.Забрамная; интеллектуального развития (методика Д. Векслера (WICS); зрительного восприятия (методики М.М.Безруких и Л.В.Морозовой); ориентировочный невербальный тест готовности к школе Керна-Йирасека; психических процессов памяти, внимания, мышления по нестандартизированным методикам; развития эмоционально-волевой сферы и поведения; развития общения со взрослыми и сверстниками; личностного развития.

2) Организация адаптации детей к условиям дошкольного учреждения в форме присутствия и сопровождения режимных моментов, занятий педагогов группы, участие в педагогическом обследовании.

3) Проведение индивидуальных и групповых коррекционно-развивающих занятий с детьми по развитию когнитивной, двигательной и эмоционально-волевой сферы, коммуникативной деятельности и по подготовке к школе на основе использования разных видов игр с использованием современных психокоррекционных методик и технологий (игры с водой и песком, игры с театральной куклой, «игры шумелки» и др.).

Планирование этой работы предполагает создание и соответствующее оформление педагогами-психологами следующей документации: перспективный план работы психологической службы, перспективный план индивидуальной работы с ребенком на год, календарный план работы с детьми, лист индивидуальной коррекционно-развивающей и психокоррекционной работы с ребенком, программа, тематический план и конспекты групповых коррекционно-развивающих занятий.

2. Работа с родителями

1) Выступления (лекции, семинары) на родительских собраниях: о работе психологической службы, об особенностях развития детей, о готовности и подготовке детей к школе, о создании в семье благоприятного психологического климата, о необходимости и возможностях психологической поддержки ребенка в семье и др.).

2) Анкетирование родителей по вопросам, обсуждаемым на родительских собраниях.

3) Проведение индивидуальных консультаций для родителей по проблемам взаимоотношений с ребенком в семье, оказания ему помощи в развитии и др.

4) Проведение психологических тренингов для родителей, обучающих способам снятия психоэмоционального напряжения, выхода из конфликтов, реагирования на некоторые формы поведения ребенка и т.п., способам активизации двигательного, эмоционального, когнитивного и социального развития ребенка.

5) Привлечение родителей к участию в коррекционно-развивающих занятиях.

6) Подготовка наглядной информации и материалов для родителей по разным конкретным вопросам воспитания детей («Как учить ребенка проявлять сочувствие и сострадание?», «Как активизировать восприятие (внимание, мышление и др.) ребенка?», «Как развивать интерес к окружающим людям и предметам» и пр.).

Планирование этой работы предполагает создание и соответствующее оформление педагогами-психологами следующей документации: перспективный план работы с родителями на год, календарный план консультаций для родителей, план семинаров и лекций для родителей, график и тематика проведения психологических тренингов, график посещения родителями занятий.

3. Работа с педагогами

1) Участие педагога-психолога в рабочих совещаниях со специалистами, работающими в группе для выработки рекомендаций и приемов работы с детьми.

2) Проведение занятий-семинаров и психологических тренингов для воспитателей и учителей-дефектологов.

3) Беседы-консультации с воспитателями на значимые темы (например, «Стили взаимоотношений», «Методы взаимодействия с детьми» и т.п.).

4) Подбор, распространение психологической и методической литературы по вопросам диагностики и коррекционно-развивающей работы с детьми с ЗПР.

Планирование этой работы предполагает создание и соответствующее оформление педагогами-психологами следующей документации:

- перспективный план работы с педагогами на год,
- календарный план консультаций для педагогов,
- план и программа семинаров и лекций для педагогов,
- график и тематика проведения психологических тренингов,

В процесс психологического сопровождения включены все воспитанники ДООУ. Психологическое сопровождение наряду со всеми средствами педагогической помощи ребенку создает реальную возможность раскрыть и реализовать его потенциальные возможности развития.

Основные формы взаимодействия специалистов группы:

- психолого-педагогические консилиумы (начало, середина, конец учебного года),
- согласование планов коррекционно-образовательной работы, их корректировка в течение учебного года с учетом динамики развития детей.
- семинары и консультации (по плану),
- оперативное обсуждение возникающих проблем,
- подготовка сообщений на педагогические советы,
- согласование характеристик воспитанников.

3.2. Организация развивающей предметно-пространственной среды в МДОУ

Развивающая предметно-пространственная среда в МДОУ строится с учетом особенностей детей дошкольного возраста, охраны и укрепления здоровья воспитанников.

Предметно-пространственная среда обеспечивает возможность общения и совместной деятельности детей и педагогов, двигательной активности детей, а также возможности для уединения.

Согласно ФГОС дошкольного образования развивающая предметно-пространственная среда организуется с учетом принципов:

❖ **содержательной насыщенности** (Соответствие предметно-пространственной среды возрастным возможностям детей и содержательному разделу Программы. Среда должна включать средства обучения (в том числе технические), материалы (в том числе расходные), инвентарь, игровое, спортивное и оздоровительное оборудование, которые позволяют обеспечить игровую, познавательную, исследовательскую и творческую активность всех категорий детей, экспериментирование с материалами, доступными детям; двигательную активность, в том числе развитие крупной и мелкой моторики, участие в подвижных играх и соревнованиях; эмоциональное благополучие детей во взаимодействии с предметно-пространственным окружением; возможность самовыражения детей);

❖ **трансформируемости** (Обеспечение возможности изменения предметно-пространственной среды в зависимости от образовательной ситуации, в том числе от меняющихся интересов и возможностей детей);

❖ **полифункциональности** (Возможность разнообразного использования различных составляющих предметной среды, наличие в среде полифункциональных предметов);

❖ **вариативности** (наличие различных пространств, а также материалов, игр, игрушек и оборудования, обеспечивающих свободный выбор детей. Это и периодическая сменяемость игрового материала, появление новых предметов, стимулирующих разнообразную детскую активность. Вариативность должна проявляться также и в разнообразии материалов, из которых изготовлены элементы среды. Это дерево, высококачественный пластик, резина, поролон, разные виды тканей, металл, качество и безопасность которых подтверждаются соответствующими сертификатами. Такое разнообразие исходных материалов обеспечивает, в том числе, и высокий уровень сенсорного развития детей);

❖ **доступности** (Среда должна обеспечивать свободный доступ воспитанников, в том числе детей с ограниченными возможностями здоровья, к играм, игрушкам, материалам, пособиям, стимулирующим все основные виды детской активности. Для реализации данного принципа немаловажную роль играет количество игрушек и пособий: их должно хватать на каждого желающего. Ребенок не должен «стоять в очереди», чтобы поиграть или позаниматься);

❖ **безопасности** (Соответствие всех элементов предметно-пространственной среды требованиям по обеспечению надежности и безопасности их использования).

Развивающая предметно-пространственная среда в группе организуется таким образом, чтобы обеспечивать:

- ✓ игровую, познавательную, исследовательскую и творческую активность всех воспитанников, экспериментирование с доступными детям материалами;
- ✓ двигательную активность, в том числе развитие крупной и мелкой моторики.
- ✓ эмоциональное благополучие детей во взаимодействии с предметно-пространственным окружением;
- ✓ возможность самовыражения детей.

Для обеспечения образовательной деятельности в *социально-коммуникативной области создано следующее.*

В групповых и других помещениях, предназначенных для образовательной деятельности детей (музыкальном зале, логопедическом кабинете), созданы условия для общения и совместной деятельности детей как со взрослыми, так и со сверстниками в разных групповых сочетаниях. Дети имеют возможность собираться для игр и занятий всей группой вместе, а также объединяться в малые группы в соответствии со своими интересами. На прилегающих территориях также выделены зоны для общения и совместной деятельности больших и малых групп детей из разных возрастных групп и взрослых, в том числе для использования методов проектирования как средств познавательно-исследовательской деятельности детей.

Дети имеют возможность безопасного беспрепятственного доступа к объектам инфраструктуры МДОУ, а также к играм, игрушкам, материалам, пособиям, обеспечивающим все основные виды детской активности.

В МДОУ обеспечивается *доступность* предметно-пространственной среды для воспитанников, в том числе детей с ОНР.

Предметно-пространственная среда МДОУ *обеспечивает условия для физического и психического развития, охраны и укрепления здоровья, коррекции и компенсации недостатков развития детей.*

Для этого в групповых и других помещениях организуется достаточное пространства для свободного передвижения детей, а также выделены помещения или зоны для разных видов двигательной активности детей – бега, прыжков, лазания, метания и др.

В МДОУ подобрано оборудование, инвентарь и материалы для развития крупной моторики и содействия двигательной активности, материалы и пособия для развития мелкой моторики.

Предметно-пространственная среда *обеспечивать условия для развития игровой и познавательно-исследовательской деятельности* детей.

Для этого в групповых помещениях и на прилегающих территориях пространство организовано так, чтобы можно было играть в различные, в том числе сюжетно-ролевые игры. В групповых помещениях и на прилегающих территориях находится оборудование, игрушки и материалы для разнообразных сюжетно-ролевых и дидактических игр, в том числе предметы-заместители.

Предметно-пространственная среда МДОУ *обеспечивать условия для познавательно-исследовательского развития детей* (выделены зоны, оснащенные оборудованием и информационными ресурсами, приборами и материалами для разных видов познавательной деятельности детей – книжный уголок, библиотека, зимний сад, огород, живой уголок и др.)

Помещения МДОУ и прилегающие территории оформлены с художественным вкусом; выделены помещения или зоны, оснащенные оборудованием и материалами для изобразительной, музыкальной, театрализованной деятельности детей.

В МДОУ созданы условия *для информатизации образовательного процесса.*

Для этого в групповых и прочих помещениях МДОУ имеется оборудование для использования информационно-коммуникационных технологий в образовательном процессе.

Компьютерно-техническое оснащение МДОУ используется для различных целей:

- для демонстрации детям познавательных, художественных, мультипликационных фильмов, литературных, музыкальных произведений, показа проектов.

- для поиска в информационной среде материалов, обеспечивающих реализацию Программы;

- для предоставления информации о Программе семье, всем заинтересованным лицам, вовлеченным в образовательную деятельность, а также широкой общественности;

- для обсуждения с родителями (законными представителями) детей вопросов, связанных с реализацией Программы и т. п.

Для организации развивающей предметно-пространственной среды в семейных условиях родителям (законным представителям) предлагается ознакомиться с Программой, размещенной на официальном сайте МДОУ, для соблюдения единства семейного и общественного воспитания. Знакомство с Программой будет способствовать конструктивному взаимодействию семьи и МДОУ в целях поддержки индивидуальности ребенка.

Принимая во внимание интегративные качества образовательных областей, игрушки, оборудование и прочие материалы для реализации содержания одной образовательной области могут использоваться и в ходе реализации содержания других областей, каждая из которых соответствует детским видам деятельности.

Все предметы известны детям, соответствовать их индивидуальным особенностям (возрастным и гендерным) для осуществления полноценной самостоятельной и совместной со сверстниками деятельности. В среду также включены предметы для совместной деятельности ребенка со взрослым (педагогом).

Оснащение группы меняется в соответствии с тематическим планированием образовательного процесса.

Подобная организация пространства позволяет дошкольникам выбирать интересные для себя занятия, чередовать их в течение дня, а педагогу дает возможность эффективно организовывать образовательный процесс с учетом индивидуальных особенностей детей.

Принципы построения предметно-развивающей среды в детском саду

Принцип	Функции
Дистанции позиции при взаимодействии	Поддержание визуальной связи взрослый-ребёнок. Создание условий для доверительного общения взрослый-ребёнок, ребёнок-ребёнок. Возможность выбора дистанции взаимодействия с учётом своих представлений.
Активности	Включение всех помещений в действующую среду. Предоставление возможности самостоятельно моделировать среду, действовать в ней. Использование активного фона в горизонтальных и вертикальных плоскостях. Интенсивное насыщение проблемными и незавершёнными образами, стимулами движений; эффектами «всамоделишности».
Стабильности и динамичности	Использование в пространстве с постоянными габаритами переменных и заменяемых элементов убранства.
Комплексирования и гибкого зонирования	Зонирование предметной среды таким образом, чтобы дети могли одновременно заниматься разными видами деятельности.
Эмоциогенности, индивидуальной комфортности и эмоционального благополучия каждого ребёнка и взрослого	Предоставление «личного» пространства. Предоставление ребёнку возможности уединиться, заняться любимым делом. Использование стимулов личностного развития, факторов психического и физического оздоровления. Наличие игрушки-символа.
Сочетания привычных и неординарных элементов в эстетически организованной среде	Использование своеобразного языка искусства в дизайне: линии, образы, краски и т.п. Использование в интерьере простых, но талантливых произведений искусства. Включение эффектных зрелищ: световых, цветовых, музыкальных (бра, светильники, радуги, занавески)
Открытости-закрытости	Взаимодействие и связь с природой. Введение элементов культуры своей страны, края. Предоставление возможности родителям принимать участие в организации среды. Предоставление возможности ребёнку выражать своё «я». Исключение всего, что ведёт к нарушению прав ребёнка.
Учёта возрастных различий	Трёхуровневое моделирование предметно-пространственной среды (младший, средний и старший дошкольный возраст). Ориентация на зону ближайшего развития ребёнка.
Учета гендерных особенностей	Построение предметно-пространственной среды относительно пола ребенка отдельно для мальчиков и отдельно для

Организация развивающей предметно-пространственной среды в МДОУ предполагает наличие различных пространств для осуществления свободного выбора детьми разных видов деятельности:

- Центр «Здоровья »
- Центр «Логоуголок »
- Центр «Книжная гостиная»
- Центр «Математики »
- Центр «Мир природы»
- Центр «Хочу все знать»
- Центр «Моя страна, мой город»
- Центр «Театра»
- Центр «Мы дежуриим»
- Центр «Мы играем»
- Центр «Юный конструктор»
- Центр «Худ.творчества »
- Уголок уединения
- Уголок ПДД

3.3. Кадровые условия реализации Программы

В целях эффективной реализации Программ МДОУ укомплектовано квалифицированными кадрами: руководящими, педагогическими, учебно-вспомогательными, административно-хозяйственными.

Педагогический процесс в МДОУ осуществляет 27 педагогов, из них:

- старший воспитатель – 1;
- учитель-логопед – 2;
- педагог-психолог-1;
- социальный – педагог -1;
- учитель-дефектолог-1;
- музыкальный руководитель – 1;
- воспитатели -24.

Каждая группа непрерывно сопровождается одним младшим воспитателем, который относится к учебно-вспомогательным работникам.

Воспитательная деятельность педагога включает в себя реализацию комплекса организационных и психолого-педагогических задач, решаемых педагогом с целью обеспечения оптимального развития личности ребенка. Методическая детализация реализации воспитательной деятельности педагога осуществляется в процессе ее проектирования и организации.

Реализация Программы осуществляется:

- 1) педагогическими работниками в течение всего времени пребывания воспитанников в МДОУ.
- 2) учебно-вспомогательными работниками в группе в течение всего времени пребывания воспитанников в МДОУ.

В целях эффективной реализации Программы в МДОУ создаются условия для профессионального развития педагогических и руководящих кадров, в т. ч. их дополнительного профессионального образования. Все педагогические работники один раз в три года обязательно проходят курсы повышения квалификации по различным направлениям педагогической деятельности. Один раз в пять лет педагогические работники повышают свою ИКТ-компетентность.

Организационно-методическое сопровождение процесса реализации Программы

осуществляется методической службой МДОУ.

ДОУ полностью укомплектовано педагогическими кадрами. Из 25 педагогов, 5- педагогов высшее профессиональное образование, 20 человек среднее специальное профессиональное образование.

Организация самостоятельно устанавливает штатное расписание, осуществляет прием на работу работников, заключение с ними и расторжение трудовых договоров, распределение должностных обязанностей, создание условий и организацию методического и психологического сопровождения педагогических работников. Руководитель организации вправе заключать договора гражданско-правового характера и совершать иные действия в рамках своих полномочий.

Управление реализацией программы

В реализации образовательной программы МДОУ «Детский сад №3» принимают участие все сотрудники.

Заведующая - контролирует работу заместителей, регулирует деятельность всего коллектива сотрудников по выполнению задач, стоящих перед образовательным учреждением.

Старший воспитатель организует контроль за образовательно-воспитательным процессом, вопросами методической работы ДОУ, анализирует, регулирует и планирует деятельность педагогического коллектива по выполнению задач образовательной программы, отвечает за предметно-методическое обеспечение образовательного процесса, ведет документацию в соответствии с функционалом. Координирует и интегрирует работу различных подразделений ДОУ в режиме инновационной образовательной деятельности

Заместитель заведующего по АХЧ отвечает за вопросы материально-технического обеспечения образовательного учреждения.

Педагогический коллектив ориентирован на реализацию образовательной программы, регулярно совершенствует свое педагогическое мастерство, внедряет новые педагогические технологии.

Общее руководство процессом реализации образовательной программы осуществляет заведующая. При этом на основе информационно-аналитической деятельности и программно-целевого управления обеспечивается гибкость, рефлексивный характер системы управления. Система управления учитывает возможные изменения, возможные проблемы и риски.

3.4.Режим пребывания воспитанников в дошкольном образовательном учреждении.

В средней группе компенсирующей направленности для детей ЗПР с октября по май (включительно) проводится в неделю 10 подгрупповых и групповых занятий продолжительностью 20 минут по 2 индивидуальных занятия с учителем-логопедом, что не превышает рекомендованную САНПИН недельную нагрузку

В старшей группе компенсирующей направленности для детей с ЗПР с октября по май (включительно) проводится в неделю 13 подгрупповых и групповых занятий продолжительностью 25 минут, 2 занятия с учителем логопедом, что не превышает рекомендованную САНПИН недельную нагрузку

В подготовительной группе компенсирующей направленности для детей с ЗПР с октября по май (включительно) проводится в неделю 14 подгрупповых и групповых занятий продолжительностью не более 30 минут, 2 занятия с учителем логопедом, что не превышает рекомендованную САНПИН недельную нагрузку.

Примерный режим дня в компенсирующих группах. Холодный период года

Прием и осмотр детей, игры, утренняя гимнастика	7.30-8.25
Подготовка к завтраку, завтрак	8.25-8.45
Самостоятельная деятельность, игры, общественно-полезный труд, подготовка к занятиям (индивидуальное занятие с логопедом)	8.45-9.00
Первое занятие воспитателя и первое логопедическое занятие (проводятся по подгруппам)	9.00-9.20
Второе занятие воспитателя и второе логопедическое занятие (проводятся по подгруппам)	9.30-9.50
Подготовка ко второму завтраку, завтрак	9.50-10.10
Занятие воспитателя и индивидуальные логопедические занятия	10.10-10.30
Подготовка к прогулке, прогулка, индивидуальная работа логопеда с детьми.	10.30-11.45
Возвращение с прогулки, чтение художественной литературы, игры.	11.45-12.00
Подготовка к обеду, обед	12.00-12.40
Подготовка ко сну. Сон	12.40-15.00
Подъем. Закаливающие и оздоровительные процедуры.	15.00-15.20
Подготовка к полднику, полдник	15.20-15.35
Индивидуальная работа воспитателя с детьми по заданию логопеда, игры и самостоятельная деятельность детей	15.35-17.25
Подготовка к ужину. Ужин	17.25-17.45
Подготовка к прогулке. Прогулка. Самостоятельная деятельность детей. Уход домой	17.45-19.30

Примерный режим дня в компенсирующих группах. Теплый период года

Прием и осмотр детей, игры, утренняя гимнастика	7.30-8.35
Подготовка к завтраку, завтрак	8.35-8.50
Самостоятельная деятельность, игры, общественно-полезный труд, подготовка к прогулке, индивидуальные занятия с логопедом (в июне)	8.45-9.05
Прогулка, индивидуальная работа логопеда с детьми (июнь), игры, наблюдения, самостоятельная деятельность, воздушные и солнечные процедуры	9.05-9.55
Подготовка ко второму завтраку, завтрак	10.00-10.15
Прогулка, индивидуальная работа логопеда с детьми (июнь), игры, наблюдения, самостоятельная деятельность, воздушные и солнечные процедуры	10.15-11.50
Возвращение с прогулки, водные процедуры, закаливание	11.50-12.05
Подготовка к обеду, обед	12.05-13.00
Подготовка ко сну. Сон	13.00-15.30
Подъем. Оздоровительные процедуры. Полдник	15.30-16.05
Индивидуальная работа по заданию логопеда, игры и самостоятельная деятельность детей	16.05-16.55
Подготовка к прогулке. Прогулка. Самостоятельная деятельность детей	16.55-17.30
Подготовка к ужину. Ужин	17.30-17.45
Подготовка к прогулке. Прогулка. Самостоятельная деятельность детей.	17.45-19.30

Уход домой	
------------	--

Циклограмма коррекционно-образовательной деятельности учителя-логопеда, учителя дефектолога в средней группе для детей с задержкой психического развития.

Понедельник

	Форма работы	Время
1	Подготовка к подгрупповым занятиям	9 ⁰⁰ -9 ¹⁵
2.	Подгрупповое занятие	9 ¹⁵ – 9 ⁴⁰
3.	Индивидуальная работа с детьми (учитель-логопед)	9 ⁵⁰ – 11 ⁰⁰
4	Индивидуальная работа с детьми (педагог-психолог)	11 ¹⁰ – 12 ³⁰
5.	Индивидуальная работа с детьми (учитель –дефектолог)	15 ³⁰ – 17 ³⁰

Вторник

	Форма работы	Время
1	Подготовка к подгрупповым занятиям	9 ⁰⁰ -9 ¹⁵
2.	Подгрупповое занятие	9 ³⁰ – 9 ⁵⁰
3.	Индивидуальная работа с детьми (учитель-логопед)	10 ⁰⁰ – 11 ⁰⁰
4	Индивидуальная работа с детьми (педагог-психолог)	11 ¹⁰ – 12 ³⁰
5.	Индивидуальная работа с детьми (учитель –дефектолог)	15 ³⁰ – 17 ³⁰

Среда

	Форма работы	Время
1	Подготовка к подгрупповым занятиям	9 ⁰⁰ -9 ¹⁵
2.	Подгрупповое занятие	9 ¹⁵ – 9 ⁴⁰
3.	Индивидуальная работа с детьми (учитель-логопед)	9 ⁵⁰ – 11 ⁰⁰
4	Индивидуальная работа с детьми (педагог-психолог)	11 ¹⁰ – 12 ³⁰
5.	Индивидуальная работа с детьми (учитель –дефектолог)	15 ³⁰ – 17 ³⁰

Четверг

	Форма работы	Время
1	Подготовка к подгрупповым занятиям	9 ⁰⁰ -9 ¹⁵
2.	Подгрупповое занятие	9 ³⁰ – 9 ⁵⁰
3.	Индивидуальная работа с детьми (учитель-логопед)	10 ⁰⁰ – 11 ⁰⁰
4.	Индивидуальная работа с детьми (учитель –дефектолог)	11 ¹⁰ – 12 ³⁰
5.	Индивидуальная работа с детьми (педагог-психолог)	15 ³⁰ – 17 ³⁰

Пятница

	Форма работы	Время
1	Подготовка к подгрупповым занятиям	9 ⁰⁰ -9 ¹⁵
2.	Подгрупповое занятие	9 ¹⁵ – 9 ⁴⁰
3.	Индивидуальная работа с детьми (учитель-логопед)	9 ⁵⁰ – 11 ⁰⁰
4	Индивидуальная работа с детьми (педагог-психолог)	11 ¹⁰ – 12 ³⁰
5.	Индивидуальная работа с детьми (учитель –дефектолог)	15 ³⁰ – 17 ³⁰

3.4.1. Планирование образовательной деятельности.

Образовательная деятельность осуществляется согласно Учебного плана и сетке занятий, которые составлены в соответствии с требованиями Санитарно-эпидемиологических правил и нормативов.

В середине времени отведенного на непрерывную образовательную деятельность проводятся физминутки. Перерывы между периодами непрерывной образовательной деятельности не менее 10 минут.

Учебный график учитывает в полном объеме возрастные психофизические особенности воспитанников и отвечает требованиям охраны их жизни и здоровья.

Содержание годового календарного учебного графика включает в себя следующее:

- режим работы ДОУ;
- продолжительность учебного года;
- количество недель в учебном году;
- сроки проведения каникул, их начало и окончание;
- сроки проведения мониторинга достижения детьми планируемых результатов освоения основной общеобразовательной программы дошкольного образования;
- праздничные дни;
- работа ДОУ в летний период.

Проведение мониторинга достижения детьми планируемых результатов освоения основной общеобразовательной программы дошкольного образования предусматривает организацию первичного и итогового мониторинга. Обследование проводится в режиме работы ДОУ, без специально отведенного для него времени, посредством бесед, наблюдений, индивидуальной работы с детьми.

Учебный график обсуждается и принимается педагогическим советом и утверждается приказом заведующего ДОУ до начала учебного года.

Примерная сетка Од с детьми компенсирующей группы

	Понедельник	Вторник	Среда	Четверг	Пятница
1-я половина дня	«Утро радостных встреч» Физическая культура 9.00-9.20 Познание 9.30-9.50 10.00-12.30 Индив. занятия	Развитие речи (Коммуникация) 9.00-9.20 Логопедическое 9.30-9.50 10.00-12.30 Индив. занятия	Худ. творчество 9.00-9.20 Физическая культура 9.30-9.50 10.00-12.30 Индив. занятия	ФЭМП 9.00-9.20 Логопедическое 9.30-9.50 10.00-12.30 Индив. занятия	Худ. творчество 9.00-9.20 Физическая культура (на улице) 9.30-9.50 10.00-12.30 Индив. занятия
2-я половина дня	Кружок 15.30-17.30 Индив. занятия	Музыка 15.15-15.40 15.50-17.50 Индив. занятия	Беседы с детьми 15.30-17.30 Индив. занятия	Музыка 15.15-15.40 15.50-17.50 Индив. занятия	«Театральный вечер» 15.30-17.30 Индив. занятия

3.5. Нормативно-методическое обеспечение реализации Программы воспитания

Содержание нормативно-правового обеспечения как вида ресурсного обеспечения реализации программы воспитания в ДОУ включает:

- Федеральный закон от 31 июля 2020 г. № 304-ФЗ «О внесении изменений в

Федеральный закон «Об образовании в Российской Федерации» по вопросам воспитания обучающихся.

- Федеральный государственный образовательный стандарт дошкольного образования приказ Минобрнауки №1155 от 17.10.2013г, (ФГОС ДО).
- Основные локальные акты:
- План работы на учебный год
- Календарный учебный график;
- Рабочая программа воспитания педагогов группы, как часть основной образовательной программы (далее - ООП ДО);
- Рабочие программы учителя- логопеда, учителя- дефектолога, педагога- психолога;
- Должностные инструкции специалистов, отвечающих за организацию воспитательной деятельности в ОО;
- Документы, регламентирующие воспитательную деятельность в ДОУ (штатное расписание, обеспечивающее кадровый состав, реализующий воспитательную деятельность в ОО)

3.6. Дополнительный раздел Программы

Адаптированная образовательная программа дошкольного образования МДОУ ДС - нормативный управленческий документ дошкольного учреждения, который характеризует специфику содержания образования, особенности организации образовательного процесса в группах общеразвивающей направленности для детей с ОВЗ, имеющих ТНР, ЗПР характер оказываемых образовательных услуг, условия, в которых предоставляются образовательные услуги.

Целью адаптированной образовательной программы является проектирование социальных ситуаций развития детей с 3 до 7 лет с ТНР, ЗПР и развивающей предметно-пространственной среды, обеспечивающих позитивную социализацию, мотивацию и поддержку индивидуальности детей через общение, игру, познавательно-исследовательскую деятельность и другие формы активности.

Содержание Программы обеспечивает развитие личности, мотивации и способностей детей в различных видах деятельности и охватывает следующие направления развития детей (образовательные области):

- социально-коммуникативное развитие;
- познавательное развитие;
- речевое развитие;
- художественно-эстетическое развитие;
- физическое развитие.

Целевой раздел включает в себя пояснительную записку и планируемые результаты освоения программы. Результаты освоения образовательной программы представлены в виде *целевых ориентиров дошкольного образования*, которые представляют собой социально-нормативные возрастные характеристики возможных достижений ребенка на этапе завершения уровня дошкольного образования: ребенок овладевает основными культурными способами деятельности, проявляет инициативу и самостоятельность в разных видах деятельности – игре, общении, познавательно-исследовательской деятельности, конструировании и др.; способен выбирать себе род занятий, участников по совместной деятельности; ребенок обладает установкой положительного отношения к миру, к разным видам труда, другим людям и самому себе, обладает чувством собственного достоинства; активно взаимодействует со сверстниками и взрослыми, участвует в совместных играх. Способен договариваться, учитывать интересы и чувства других, сопереживать неудачам и радоваться успехам других, адекватно проявляет свои чувства, в том числе чувство веры в себя, старается разрешать конфликты; ребенок обладает развитым воображением, которое реализуется в разных видах деятельности, и прежде всего в игре; ребенок владеет разными формами и видами игры, различает условную и реальную ситуации, умеет подчиняться

разным правилам и социальным нормам; ребенок достаточно хорошо владеет устной речью, может выражать свои мысли и желания, может использовать речь для выражения своих мыслей, чувств и желаний, построения речевого высказывания в ситуации общения, может выделять звуки в словах, у ребенка складываются предпосылки грамотности; у ребенка развита крупная и мелкая моторика; он подвижен, вынослив, владеет основными движениями, может контролировать свои движения и управлять ими; ребенок способен к волевым усилиям, может следовать социальным нормам поведения и правилам в разных видах деятельности, во взаимоотношениях со взрослыми и сверстниками, может соблюдать правила безопасного поведения и личной гигиены; ребенок проявляет любознательность, задает вопросы взрослым и сверстникам, интересуется причинно-следственными связями, пытается самостоятельно придумывать объяснения явлениям природы и поступкам людей; склонен наблюдать, экспериментировать. Обладает начальными знаниями о себе, о природном и социальном мире, в котором он живет; знаком с произведениями и детской литературы, обладает элементарными представлениями из области живой природы, естествознания, математики, истории и т.п.; ребенок способен к принятию собственных решений, опираясь на свои знания и умения в различных видах деятельности.

• *Содержательный раздел* представляет общее содержание Программы, обеспечивающее полноценное развитие личности детей. Программа состоит из обязательной части и части, формируемой участниками образовательных отношений (вариативная часть). Обязательная часть Программы отражает комплексность подхода, обеспечивая развитие детей во всех пяти образовательных областях. Обязательная часть разработана на основе Образовательной программы дошкольного образования МДОУ ДС, Образовательной программы дошкольного образования «Образовательная программа дошкольного образования для детей с тяжелыми нарушениями речи с 3 до 7 лет» Н.В.Нищевой, с учетом используемых парциальных программ: «Программа экологического образования «Экология для малышей», Е.В.Гончарова; «Приобщение к истокам русской народной культуры» под редакцией О.Л. Князевой; «Безопасность» Р.Б.Стеркина., программы Коррекции нарушения речи Филичевой Т.Б., Чиркиной Г.В, программы воспитания и обучения дошкольников с задержкой психического развития Л. Б. Баряева, И. Г. Вечканова, О. П. Гаврилушкина.

, способов, методов и средств реализации Программы с учетом возрастных и индивидуальных особенностей воспитанников, специфики их образовательных потребностей и интересов воспитанников.

Организационный раздел содержит описание материально-технического обеспечения Программы: обеспеченности методическими материалами и средствами обучения и воспитания, требования к кадровым условиям реализации образовательной Программы, требования к финансовым условиям реализации образовательной программы дошкольного образования. Включает режим дня, учебный и тематический план, особенности традиционных событий, праздников, мероприятий; особенности организации развивающей предметно - пространственной среды в групповых помещениях дошкольного учреждения.

Перечень литературных источников

1. Волковская Т.Н. Иллюстрированная методика логопедического обследования. М., «Коррекционная педагогика», 2004 г.
2. Н.С.Жукова, Е.Н.Мастюкова, Т.Б.Филичева «Преодоление ОНР у дошкольников», Екатеринбург, 1998г.
3. Иншакова О.Б. «Альбом индивидуального обследования дошкольника», М., Владос, 1998 г.
4. Коноваленко С.В., Коноваленко В.В. Индивидуально-подгрупповые занятия. М.: Просвещение, 1998г.

5. Каше Г.А. «Подготовка к школе детей с недостатками речи: пособие для логопеда», Москва, просвещение, 1985 г.
6. Нищева Н.В. «Организация коррекционно-развивающей работы в младшей логопедической группе детского сада». - СПб: ДЕТСТВО-ПРЕСС, 2004г.
7. Нищева Н.В. «Вариативная примерная адаптированная программа коррекционно-развивающей работы в логопедической группе детского сада для детей с ТНР (ОНР) с 3 до 7 лет». - СПб: Издание третье, переработанное и дополненное в соответствии с ФГОС ДО. ДЕТСТВО-ПРЕСС, 2015г.
8. Пожиленко Е.А. «Артикуляционная гимнастика». Методические рекомендации по развитию моторики, дыхания и голоса у детей дошкольного возраста-СПб.: КАРО. 2006г.
9. Пожиленко Е.А. «Методические рекомендации по постановке у детей звуков С, Ш, Р, Л», Санкт- Петербург: Каро, 2006 г.
10. Пожиленко Е.А. «Волшебный мир звуков», Москва – Владос, 1999 г.
11. Йощенко В.О. Сборник примерных форм документов и методических материалов к организации логопедической работы в ДОУ.
12. Примерная основная образовательная программа дошкольного образования (проект). Под научной редакцией О.В. Чиндиловой. – М.: Баласс, 2012 г.
13. Под ред. Стребелевой Е.А. «Комплексная диагностика детей раннего и дошкольного возраста» методическое пособие. М., 2005г.
14. Стрельникова А.Н. Дыхательная гимнастика. М.,2005.
15. Ткаченко Т.А. Учим говорить правильно. Система коррекции ОНР у детей 5-6, 6-7 лет. М.: Гном-пресс, 1999г.
16. Ткаченко Т.А. «Коррекция фонетических нарушений у дошкольников», Москва, 2005 г.
17. Ткаченко Т.А. «Формирование лексико-грамматических представлений», сборник упражнений и практических рекомендаций.
18. Фадеева Ю.А., Пичугина Г.А. «Логопедические занятия в младшей группе для детей с речевым недоразвитием: Конспекты»- М.: Книголюб, 2006г.
19. Филичева Т.Б., Туманова Т.В. Дети с общим недоразвитием речи. Воспитание и обучение. М., 2009г.
20. Филичева Т.Б., Туманова Т.В. Дети с ФФНР. Воспитание и обучение. М., 2009г.
21. Филичева Т.Б., Чиркина Г.В. Коррекционное обучение и воспитание детей с ОНР.М., 2009г.
22. Хабарова Т.В. «Педагогические технологии в дошкольном образовании», Детство – Пресс, 2012 г.
23. Ястребова А.В. Лазаренко О.И. Хочу в школу. Система упражнений, формирующих речемыслительную деятельность. -М.: Арктур,2001.